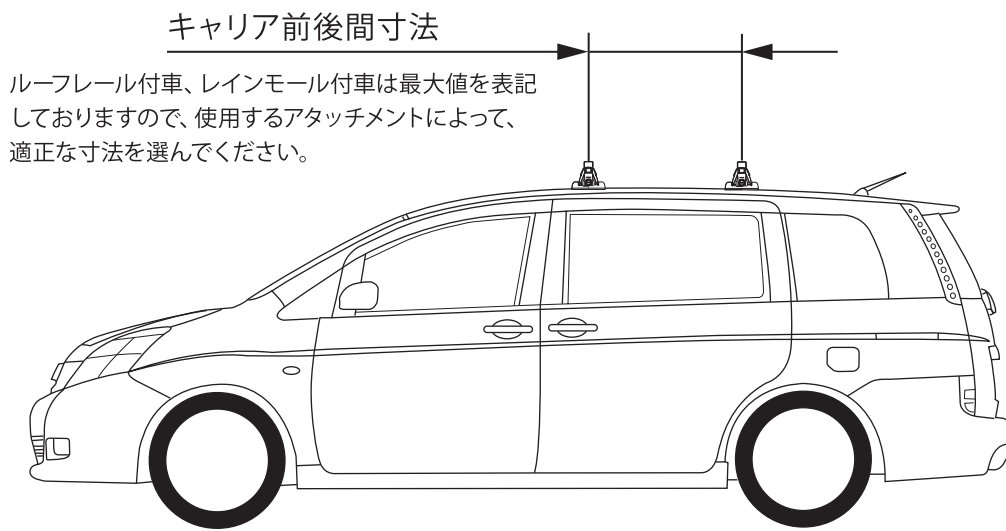
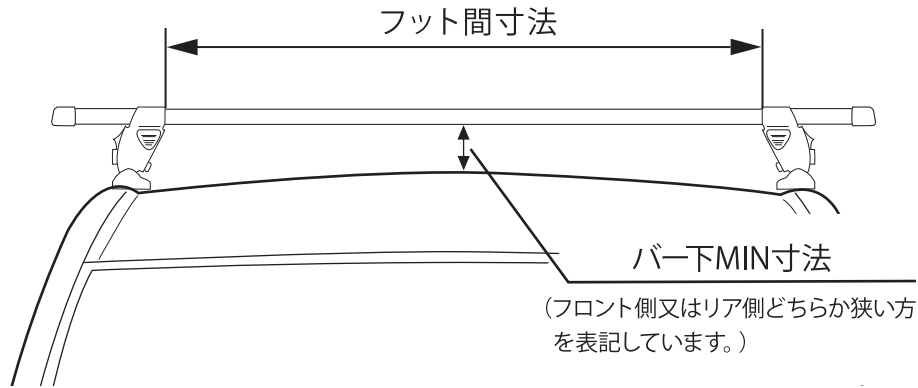
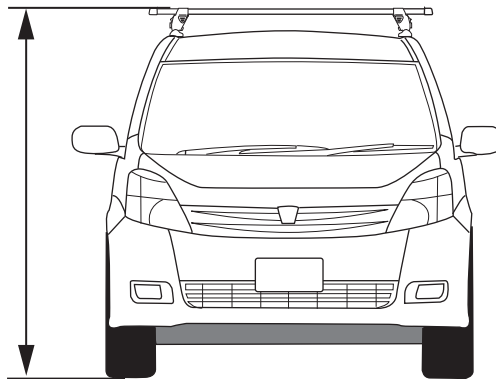


# 適用表寸法値の説明



キャリア装着時車高  
各車種内で最も高いものを  
参考に表記しております。



## ⚠注意

- システムキャリア装着時の参考寸法はあくまで目安です。車両によっては若干寸法が前後する場合があります。又、キャリアのバー下MIN寸法は、車両のルーフとメインバーの間で最も狭い位置での数値の為、アタッチメント装着時必要バー下寸法より狭い場合でも、取り付ける位置によっては、装着できる事がありますので、あらかじめご了承ください。
- 車両やキャリア取り付け位置によっては、サンルーフやアンテナを使用できない場合がありますのでご注意ください。
- 車種によっては、サイドバイザーとキャリアを併用できない場合がありますので、その場合はサイドバイザーを取り外してからキャリアの取り付けを行ってください。
- 積載荷量目安は、あくまで目安です。積載の際は、過積載や荷物の片寄りのないよう充分ご注意ください。(過積載等によるルーフのへこみは、一切責任を負いかねます。)
- 本適用表に記載されております「EF14BL/EF14SL/EF14BLX」は、弊社旧モデル「EF14」と適用ホルダーが異なる場合がありますので、「EF14」にてキャリアを取り付ける際は、お客様相談窓口までお問い合わせ頂き適用ホルダーをご確認の上、作業を行ってください。尚、「EF14」では、適用がない(取り付けできない)車両もありますので、あらかじめご了承ください。