

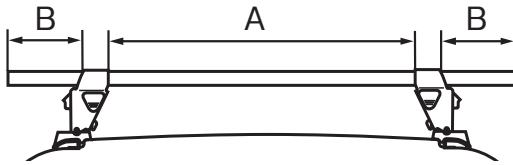
**適用車種別取付方法**

**NISSAN ラフェスタ ハイウェイスター**

年式	H 23. 6 ~	型式	CWEAWN. CWEFWN
----	-----------	----	-------------------

適用キャリア  
フット間寸法目安

■システムキャリア：EF-DRX+DR14+EB1 (110cm)

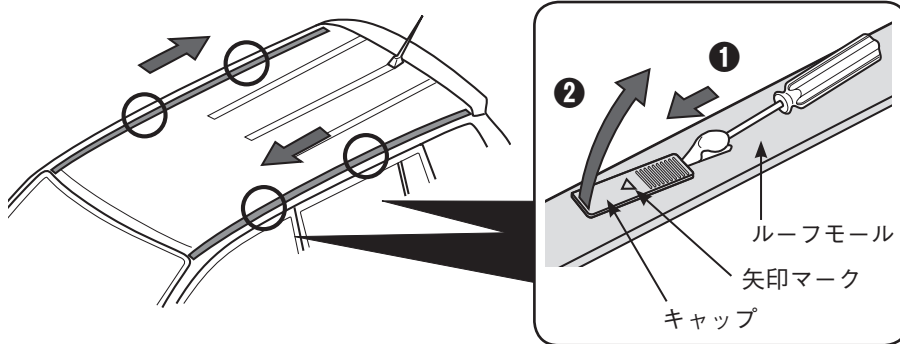


A 寸法	フロント側：約 91.8cm リア側：約 87.6cm
B 寸法	フロント側：約 5.1cm リア側：約 7.2cm

最大積載重量 (目安)：約 75 kg

**【1】 車両への取り付け準備**

- (1) ルーフモール上に左右2ヶ所あるキャップを、マイナスドライバーの先端にウエスを巻いたもので、キャップにある矢印マークの方向に押しながら、上方向に引き上げて外してください。

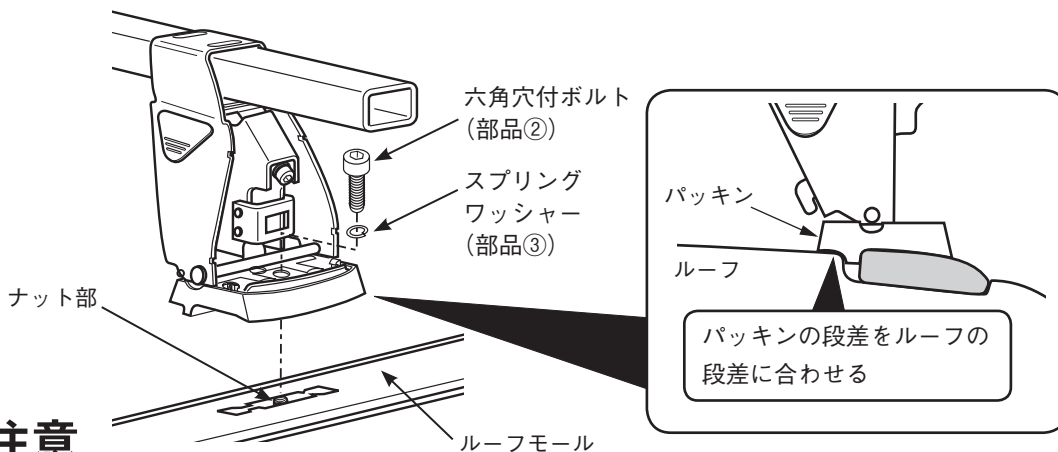


**⚠ 注意**

- 取り外したキャップは、無くさないように保管しておいてください。

**【2】 車体への取り付け**

- (1) 六角穴付ボルト (部品②) がルーフモールの溝の中にあるナット部に、軽くねじ込める事を確認してください。(万一ねじが渋く込めない場合は、無理に締め込まず、販売店様にお問い合わせください。)
- (2) 仮組みしたキャリアを図の位置に合わせ、六角穴付ボルト (部品②) 及びスプリングワッシャー (部品③) を六角レンチ (EF-DRX 添付品) にて左右共締め付けてください。(フットセットに添付されている六角穴付ボルトは使用しません)



**⚠ 注意**

- 締め付けトルクは、スプリングワッシャーがつぶれてから1回転半～2回転程度が目安です。
- ボルトの締め付けは、確実に締め付けてください。但し、過度な締め込みは車両の変形等を起こす恐れがありますので、必ずボディの様子をみながら、ゆっくり行なってください。

締め付けトルク：3N・m

