

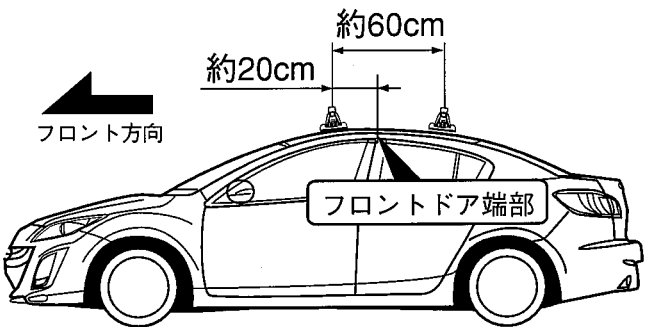
適用車種別キャリア取り付け位置〔EH388〕

MAZDA アクセラセダン

年式	H 21.6～	型式	BLEAP.BLEFP BL5FP
----	---------	----	----------------------

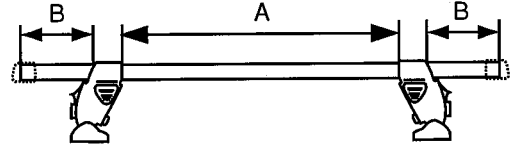
取り付け位置

※ 本製品に添付されているパッキン保護シート（部品④）を下記位置のドアパッキン部に貼り付けて、ご使用ください。



■システムキャリア：EF14BL/SL + EB2(120cm)

A寸法	B寸法
フロント側：約 96.7cm	フロント側：約 7.6cm
リア側：約 96.5cm	リア側：約 7.7cm

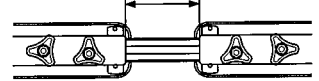


ホルダー締め付けトルク：約 3 N・m
最大積載重量（目安）：約 40 kg

■スキー専用キャリア：SS101シリーズ




フロント側：約 24.1cm
リア側：約 23.7cm

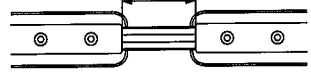


ホルダー締め付けトルク：約 4 N・m

■スキー専用キャリア：SS104シリーズ

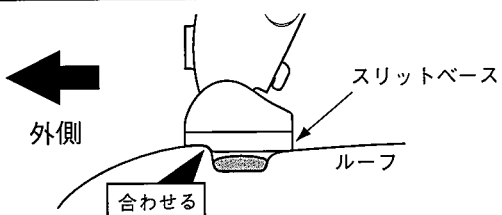


フロント側：約 23.6cm
リア側：約 23.2cm



ホルダー締め付けトルク：約 4 N・m

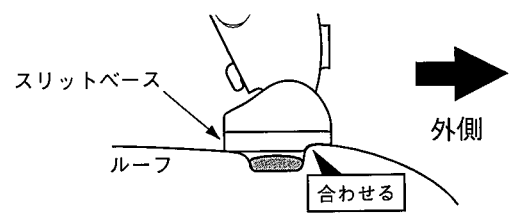
フロント側



ルーフの段差にスリットベースの段差を合わせる。
※ システムキャリア、スキー専用キャリア共に、合わせる位置は同様です。

ホルダーNO : 6177
スリットベースNO : 706

リア側



ルーフの段差にスリットベースの段差を合わせる。
※ システムキャリア、スキー専用キャリア共に、合わせる位置は同様です。

ホルダーNO : 6178
スリットベースNO : 706

⚠ 注意

- 取付ボルトはホルダーとルーフの間隙がなくなるまでを目安に締め付けてください。必要以上に締め付けると、ルーフ及びホルダーが変形する恐れがあります。
- 適用キャリアフィット間寸法は車両により、約1cm程前後する場合があります。
- セット位置は、取付ボルトを締め付ける前の位置です。取付ボルトを締め付けると、フィットが多少外側にずれる場合があります。
- キャリア装着時及び、積載物を載せる際は、アンテナと干渉しないようご注意ください。

