

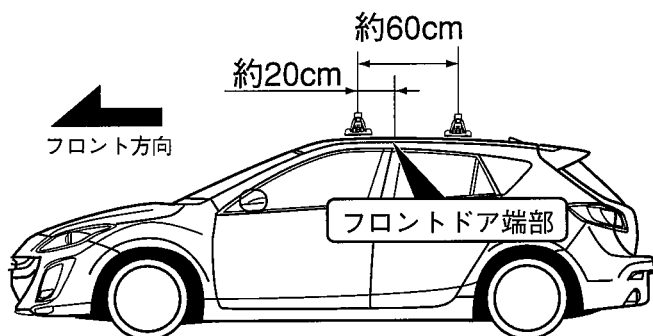
適用車種別キャリア取り付け位置〔EH388〕

MAZDA アクセラスポーツ

年式	H 21.6～	型式	BLEAW.BLEFW BL3FW.BL5FW
----	---------	----	----------------------------

取り付け位置

※ 本製品に添付されているパッキン保護シート（部品④）を下記位置のドアパッキン部に貼り付けて、ご使用ください。

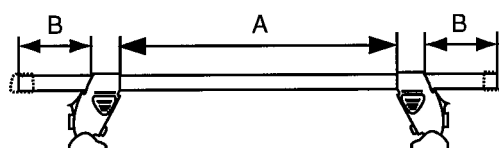


■システムキャリア：EF14BL/SL + EB2(120cm)

A寸法

B寸法

フロント側：約 97.8cm フロント側：約 7.1cm
リア側：約 95.0cm リア側：約 8.5cm

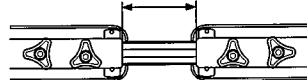


ホルダー締め付けトルク：約 3 N・m
最大積載重量（目安）：約 40 kg

■スキー専用キャリア：SS101シリーズ




フロント側：約 24.6cm
リア側：約 22.4cm

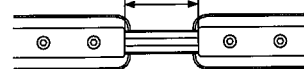


ホルダー締め付けトルク：約 4 N・m

■スキー専用キャリア：SS104シリーズ

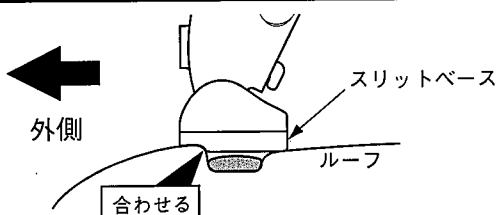


フロント側：約 24.1cm
リア側：約 21.9cm



ホルダー締め付けトルク：約 4 N・m

フロント側



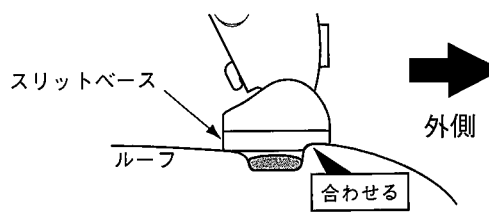
ルーフの段差にスリットベースの段差を合わせる。

※ システムキャリア、スキー専用キャリア共に、合わせる位置は同様です。

ホルダーNO : 6177

スリットベースNO : 706

リア側



ルーフの段差にスリットベースの段差を合わせる。

※ システムキャリア、スキー専用キャリア共に、合わせる位置は同様です。

ホルダーNO : 6178

スリットベースNO : 706

⚠注意

- 取付ボルトはホルダーとルーフの隙間がなくなるまでを目安に締め付けてください。必要以上に締め付けると、ルーフ及びホルダーが変形する恐れがあります。
- 適用キャリアフット間寸法は車両により、約1cm程前後する場合があります。
- セット位置は、取付ボルトを締め付ける前の位置です。取付ボルトを締め付けると、フットが多少外側にずれる場合があります。
- キャリア装着時及び、積載物を載せる際は、アンテナと干渉しないようご注意ください。

