

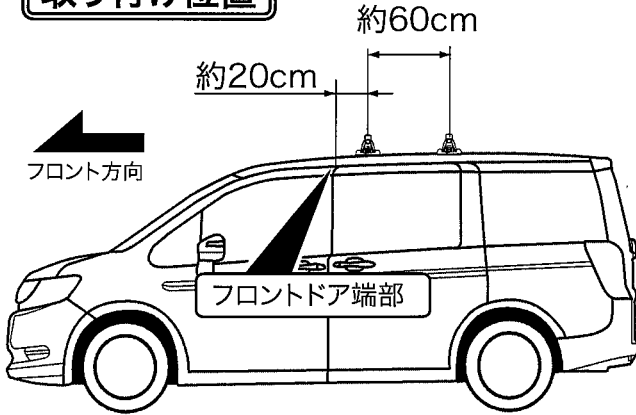
適用車種別キャリア取り付け位置(EH389)

TBI-3513-適A

HONDA ステップワゴン

年式	H 21.10～	型式	RK1,2,5,6
----	----------	----	-----------

取り付け位置

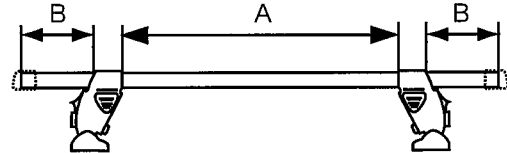


■システムキャリア : EF14BL/SL + EB6(137cm)

A寸法


B寸法

フロント側:約 114.2cm フロント側:約 7.4cm
リア側:約 111.6cm リア側:約 8.7cm

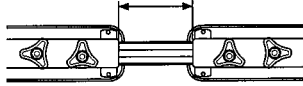


ホルダー締め付けトルク:約 3 N・m
最大積載重量(目安) :約 30 kg

■スキー専用キャリア : SS101シリーズ




フロント側:約 40.7cm
リア側:約 38.9cm

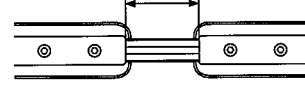


ホルダー締め付けトルク:約 3 N・m

■スキー専用キャリア : SS104シリーズ

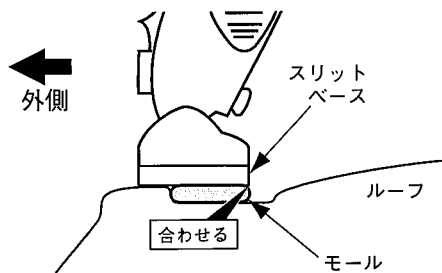


フロント側:約 40.2cm
リア側:約 38.4cm



ホルダー締め付けトルク:約 3 N・m

フロント側

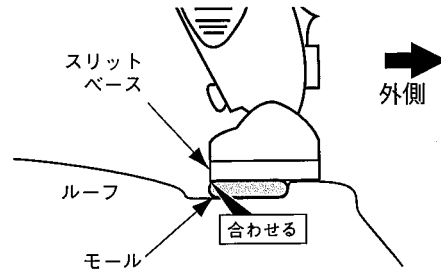


車両リア側から見て、モールの端部とスリットベースの端部を合わせる。

※ システムキャリア、スキー専用キャリア共に合わせる位置は同様です。

ホルダーNO : 6179
スリットベースNO : 703

リア側



車両フロント側から見て、モールの端部とスリットベースの端部を合わせる。

※ システムキャリア、スキー専用キャリア共に合わせる位置は同様です。

ホルダーNO : 6180
スリットベースNO : 703

⚠ 注意

- 適用キャリアフット間寸法は車両により、約1cm程前後する場合があります。
- セット位置は、取付ボルトを締め付ける前の位置です。取付ボルトを締め付けると、フットが多少外側にずれる場合があります。