

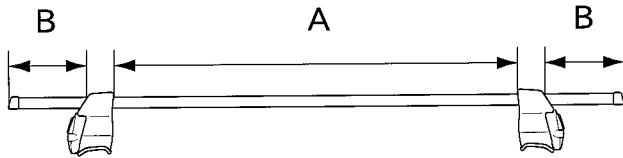
適用車種別キャリア取り付け位置

SUBARU アウトバック

年式	H 15.10 ~ H 21.4	型式	BP#
----	------------------	----	-----

適用キャリアフット間寸法目安

■システムキャリア：EF-JR+JR1+EB1 (110cm)



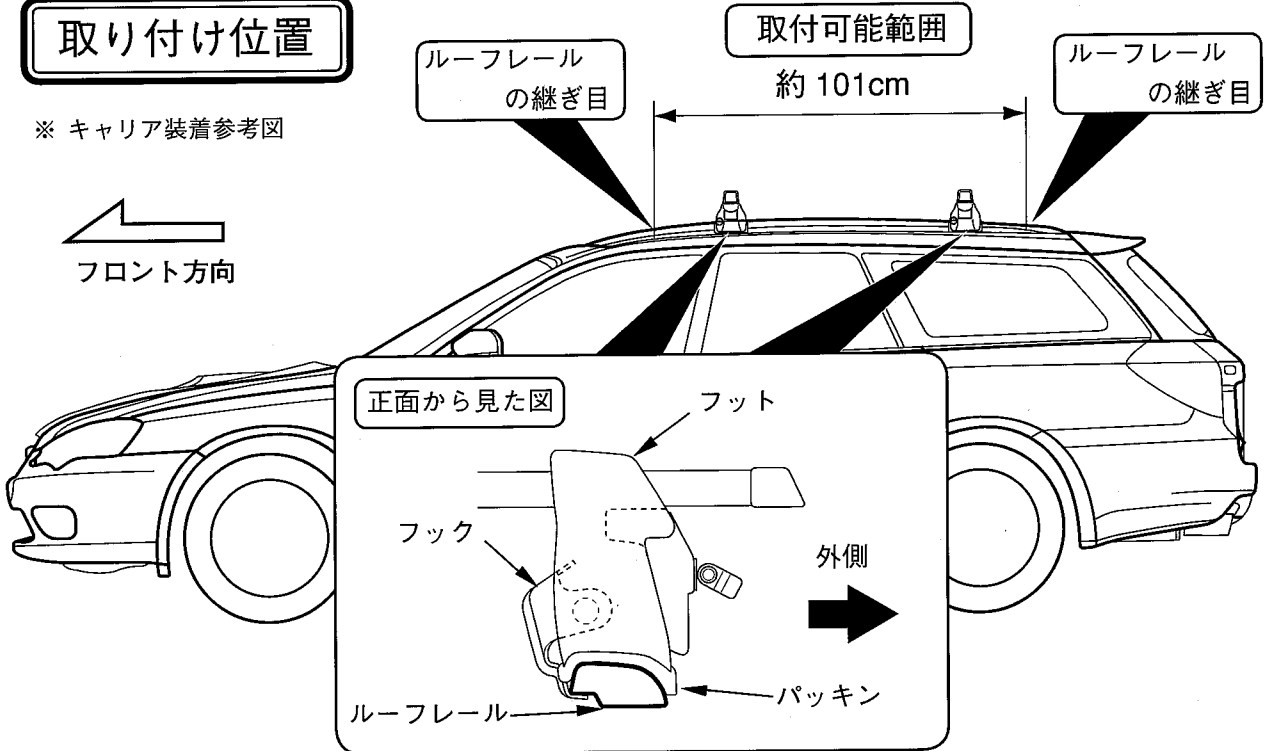
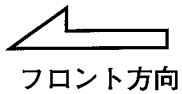
A 寸法 フロント側：約 86.7cm
リア側：約 80.8cm

B 寸法 フロント側：約 7.4cm
リア側：約 10.3cm

最大積載重量 (目安)：約 65 kg

取り付け位置

※ キャリア装着参考図



⚠ 注意

- 適用キャリアフット間寸法目安は、車両によりは約 1cm 程度前後する場合があります。
- フックがルーフレールに確実に引っ掛かっている事を確認してください。