

# 適用車種別キャリア取り付け位置〔EH125〕

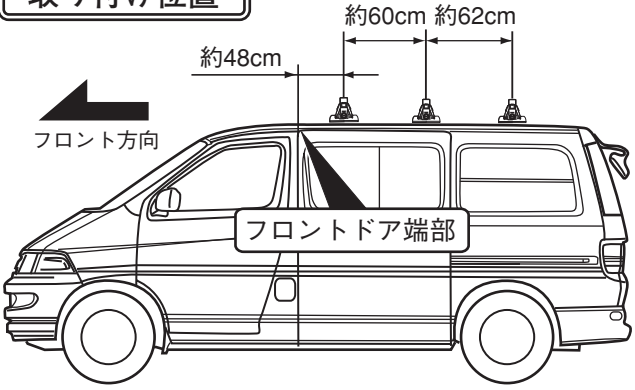
TOYOTA ハイエースレジアス

年式	H 9.4～H 11.7	型式	KCH,RCH4#
----	--------------	----	-----------

TOYOTA ツーリングハイエース/レジアス

年式	H 11.8～	型式	KCH,RCH4#
----	---------	----	-----------

## 取り付け位置

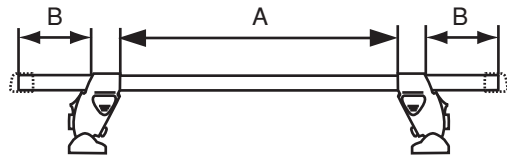


## ■システムキャリア：EF14BL/SL /BLX+ EB2(120cm)

A寸法

B寸法

フロント側：約 97.0cm    フロント側：約 7.5cm  
 センター側：約 97.0cm    センター側：約 7.5cm  
 リア側：約 96.5cm    リア側：約 7.8cm

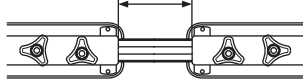


ホルダー締め付けトルク：約 4 N・m  
 最大積載重量（目安）：約 40 kg

## ■スキー専用キャリア：SS101シリーズ



フロント側：約 24.0cm  
 センター側：約 24.0cm  
 リア側：約 24.0cm



ホルダー締め付けトルク：約 4 N・m

## ■スキー専用キャリア：SS104シリーズ

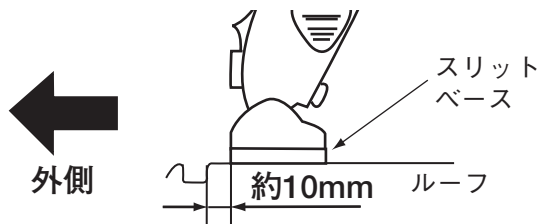


フロント側：約 23.5cm  
 センター側：約 23.5cm  
 リア側：約 23.5cm



ホルダー締め付けトルク：約 4 N・m

## フロント側

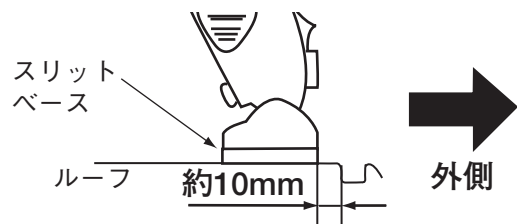


ルーフの段差とスリットベースの端部までの距離を約10mmに合わせる。

※ システムキャリア、スキー専用キャリア共に合わせる位置は同様です。

ホルダーNO : 537  
 スリットベースNO : 703

## リア側



ルーフの段差とスリットベースの端部までの距離を約10mmに合わせる。

※ システムキャリア、スキー専用キャリア共に合わせる位置は同様です。

ホルダーNO : 537  
 スリットベースNO : 703

## ⚠️ 注意

- 適用キャリアフット間寸法は車両により、約1cm程前後する場合があります。
- セット位置は、取付ボルトを締め付ける前の位置です。  
取付ボルトを締め付けると、フットが多少外側にずれる場合があります。