

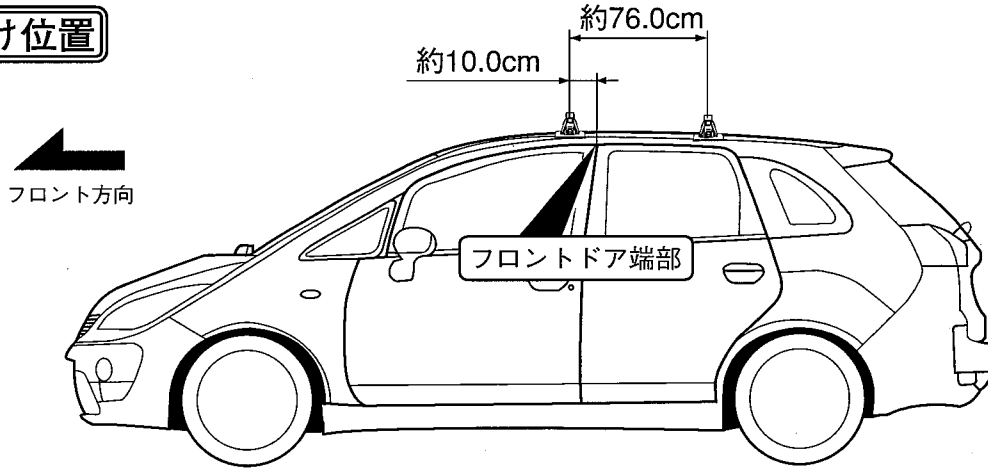
適用車種別キャリア取り付け位置 [EH155]

TBI-3130-3-適G

MITSUBISHI コルトプラス

年式	H 16. 10~	型式	Z2#W
----	-----------	----	------

取り付け位置

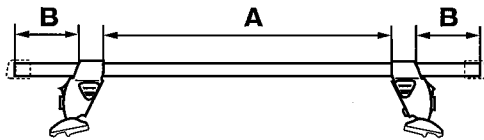


■システムキャリア : EF37+ EB1(110cm)

A寸法

B寸法

フロント側：約 88.5cm フロント側：約 6.7cm
 リア側：約 83.0cm リア側：約 9.5cm



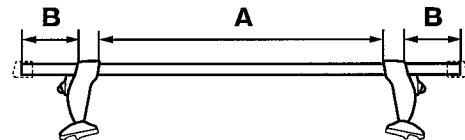
ホルダー締め付けトルク：約 4 N・m
 最大積載重量（目安）：約 50 kg

■システムキャリア : EF21 + EB2(120cm)

A寸法

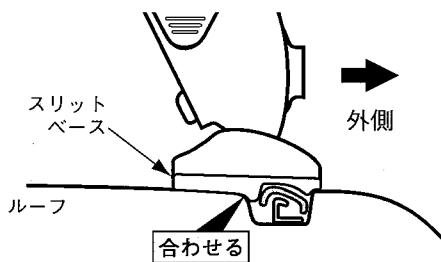
B寸法

フロント側：約 92.5cm フロント側：約 9.2cm
 リア側：約 87.0cm リア側：約 12.0cm



最大積載重量（目安）：約 50 kg

フロント側

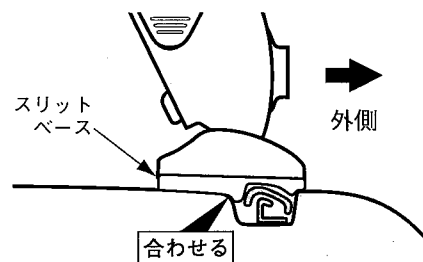


車両フロント側から見て、ルーフの段差にスリットベースの段差を合わせる。

※ EF37、EF21共に合わせる位置は同様です。

	運転席側	助手席側
ホルダーNO	546B	546A
スリットベースNO	714	714

リア側



車両フロント側から見て、ルーフの段差にスリットベースの段差を合わせる。

※ EF37、EF21共に合わせる位置は同様です。

	運転席側	助手席側
ホルダーNO	546A	546B
スリットベースNO	714	714

⚠ 注意

- 取り付け位置によりホルダーNOが異なりますので、ご注意ください。
- 車両によっては1cm程度前後する場合があります。