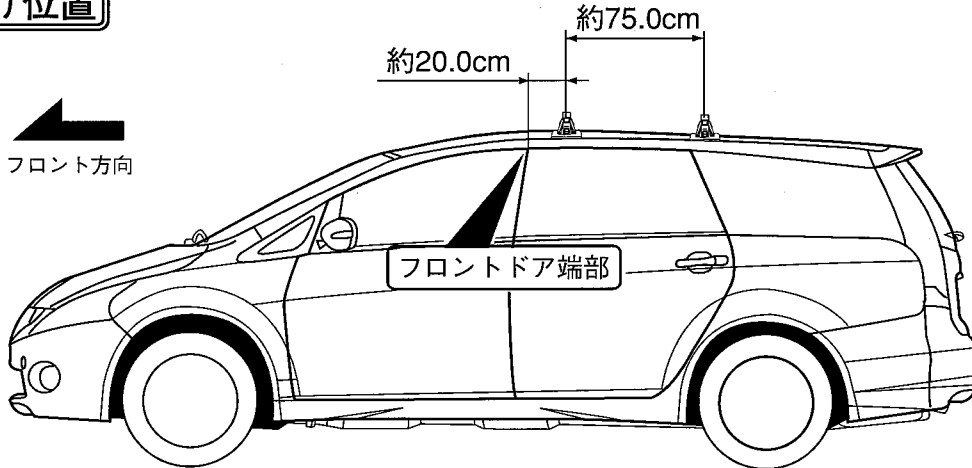


適用車種別キャリア取り付け位置〔EH155〕

MITSUBISHI グランディス (ルーフレール無車)

年式	H15.5~	型式	NA4W
----	--------	----	------

取り付け位置



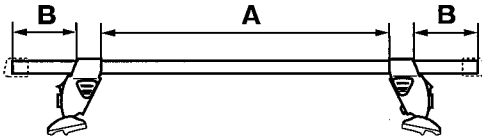
■システムキャリア : EF37+ EB1(110cm)

A寸法

フロント側 : 約 94.0cm  
リア側 : 約 90.5cm

B寸法

フロント側 : 約 4.0cm  
リア側 : 約 5.7cm



ホルダー締め付けたルク : 約 4 N・m  
最大積載重量 (目安) : 約 50 kg

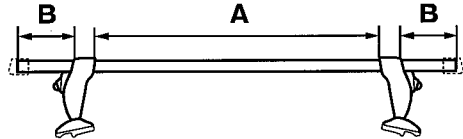
■システムキャリア : EF21 + EB2(120cm)

A寸法

フロント側 : 約 97.5cm  
リア側 : 約 93.5cm

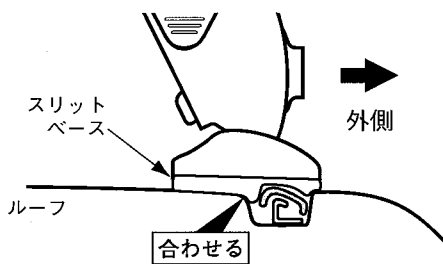
B寸法

フロント側 : 約 6.7cm  
リア側 : 約 8.7cm



最大積載重量 (目安) : 約 50 kg

フロント側

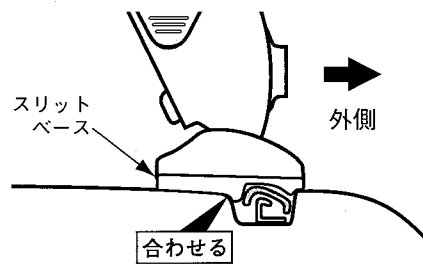


車両フロント側から見て、ルーフの段差にスリットベースの段差を合わせる。

※ EF37、EF21共に合わせる位置は同様です。

	運転席側	助手席側
ホルダーNO	: 546B	546A
スリットベースNO	: 714	714

リア側



車両フロント側から見て、ルーフの段差にスリットベースの段差を合わせる。

※ EF37、EF21共に合わせる位置は同様です。

	運転席側	助手席側
ホルダーNO	: 546A	546B
スリットベースNO	: 714	714

⚠ 注意

- 取り付け位置によりホルダーNOが異なりますので、ご注意ください。
- 車両によっては1cm程度前後する場合があります。