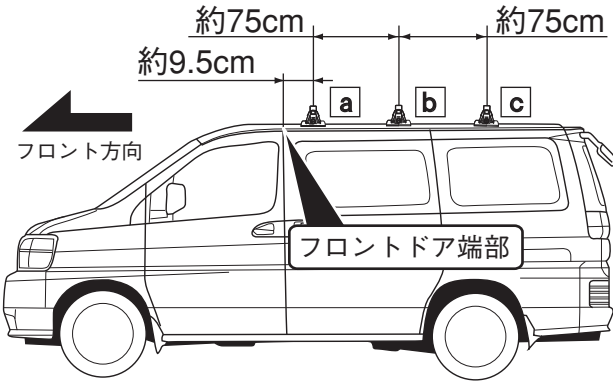


適用車種別キャリア取り付け位置〔EH161〕

NISSAN エルグランド
 ISUZU ファーゴファイリー
 ISUZU フィリー

【年式：H 9.5～H 14.4 / 型式：E50】
 【年式：H 9.7～H 11.8 / 型式：E50】
 【年式：H 11.9～ / 型式：E50】

取り付け位置

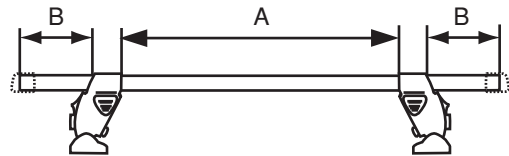


■システムキャリア：EF14BL/SL + EB3 (127cm)

A寸法

B寸法

取付位置 a：約 105.8cm 取付位置 a：約 6.6cm
 取付位置 b：約 105.6cm 取付位置 b：約 6.7cm
 取付位置 c：約 102.1cm 取付位置 c：約 8.4cm

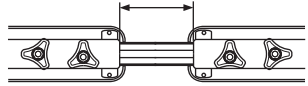


ホルダー締め付けトルク：約 4 N・m
 最大積載重量（目安）：約 50 kg

■スキー専用キャリア：SS101シリーズ



取付位置 a：約 35.0cm
 取付位置 b：約 34.0cm
 取付位置 c：約 30.2cm

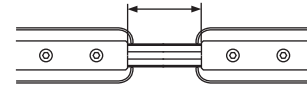


ホルダー締め付けトルク：約 4 N・m

■スキー専用キャリア：SS104シリーズ

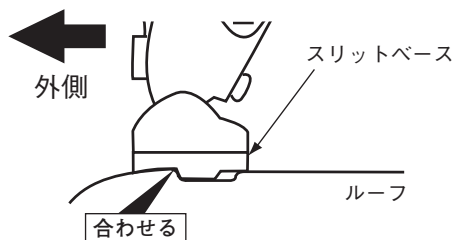


取付位置 a：約 34.5cm
 取付位置 b：約 33.5cm
 取付位置 c：約 29.7cm



ホルダー締め付けトルク：約 4 N・m

フロント側キャリア

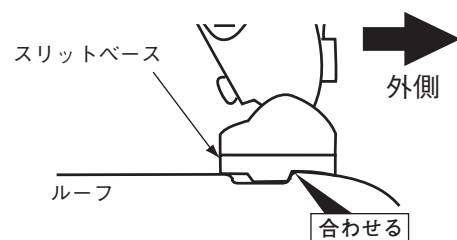


車両リア側から見て、ルーフの段差にスリットベースの段差を合わせる。

※ システムキャリア、スキー専用キャリア共に合わせる位置は同様です。

ホルダーNO : 544
 スリットベースNO : 712

リア側キャリア



車両フロント側から見て、ルーフの段差にスリットベース段差を合わせる。

※ システムキャリア、スキー専用キャリア共に合わせる位置は同様です。

ホルダーNO : 544
 スリットベースNO : 712

⚠️ 注意

- 本車種のキャリア取り付け位置は、a, b, cの3ヶ所ありますのでキャリア取り付けの際はa, b又はb, cの組み合わせで取り付けてください。a, cの組み合わせでご使用になりますと、キャリア前後フット間が広くなり、スキー板及びスノーボードが抜ける恐れがありますのでご注意ください。
- 車両によっては1cm程度前後する場合があります。
- 上記のセット位置は、取付ボルトを締め付ける前の位置です。取付ボルトを締め付けると、フットが多少外側にずれる場合があります。