

適用車種別キャリア取り付け位置〔EH168〕

お客様の車両のキャリア取り付け位置が本取扱説明書に記載されていない場合は、弊社TERZO事業本部迄お問い合わせください。

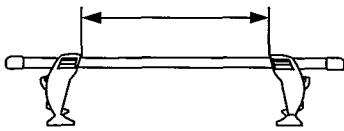
NISSAN セレナ ノーマルルーフ車

年式	H11.6~	型式	C24
----	--------	----	-----

適用キャリアフット間寸法目安

■システムキャリア:EF14

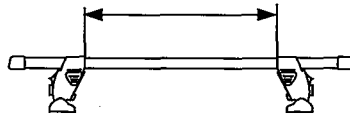
フロント側：約 106.0cm
リア側：約 106.0cm



最大積載重量（目安）：約 40 kg

■システムキャリア:EF14BL/SL

フロント側：約 103.0cm
リア側：約 103.0cm

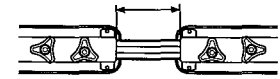


ホルダー締め付けトルク：約 4 N・m
最大積載重量（目安）：約 40 kg

■スキー専用キャリア:SS101シリーズ



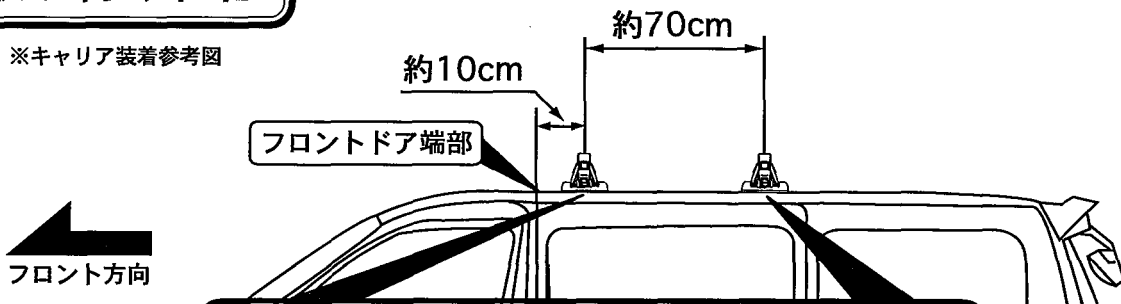
フロント側：約 31.0cm
リア側：約 30.5cm



ホルダー締め付けトルク：約 4 N・m

取り付け位置

※キャリア装着参考図



スリットベース

ルーフ

モール

外側

モールの段差とスリットベースの端部を合わせる。
※システムキャリア、スキー専用キャリア共に合わせる位置は同様です。

ホルダー NO : 507
スリットベース NO : 703

注意

●車両によっては約1cm程前後する場合があります。