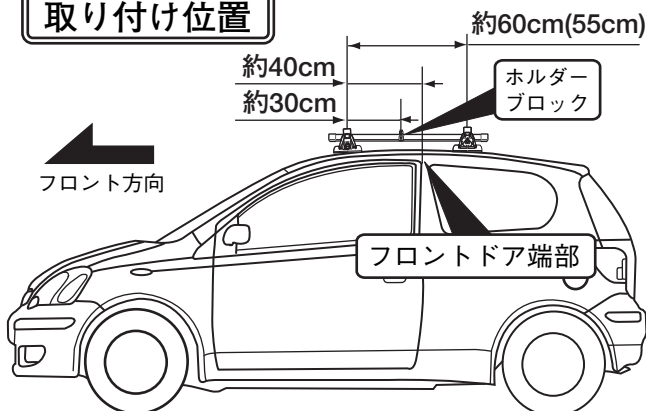


適用車種別キャリア取り付け位置〔EH207〕

TOYOTA ヴィッツ (3ドア)

年式	H 11.1~H17.1	型式	NCP,SCP1#
----	--------------	----	-----------

取り付け位置



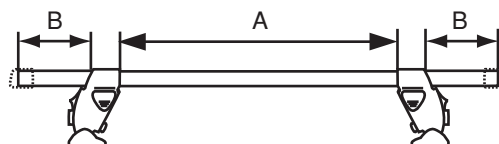
■システムキャリア : EF14BL/SL/BLX + EB1(110cm)

A寸法

フロント側 : 約 91.5cm
リア側 : 約 87.5cm

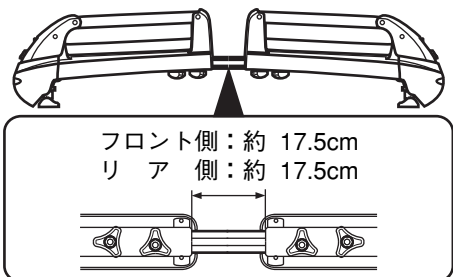
B寸法

フロント側 : 約 5.5cm
リア側 : 約 7.5cm



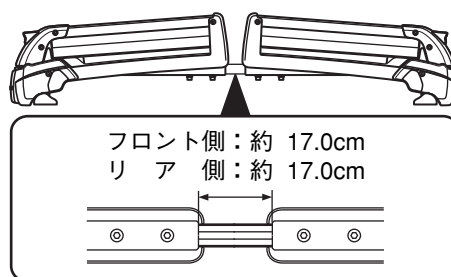
ホルダー締め付けトルク : 約 4 N・m
最大積載重量 (目安) : 約 50 kg

■スキー専用キャリア : SS101シリーズ



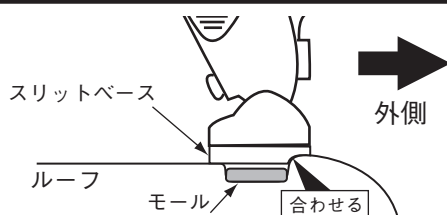
ホルダー締め付けトルク : 約 4 N・m

■スキー専用キャリア : SS104シリーズ



ホルダー締め付けトルク : 約 4 N・m

フロント側

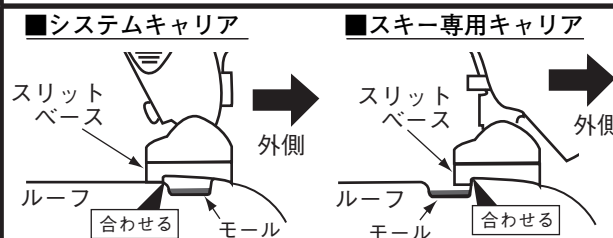


ルーフの段差にスリットベースの段差を合わせる。

※ システムキャリア、スキー専用キャリア共に合わせる位置は同様です。

ホルダーNO : 660A
スリットベースNO : 706

リア側



ルーフの段差にスリットベースの段差を合わせる。

※ システムキャリアとスキー専用キャリアは、合わせる位置が異なります。

ホルダーNO : 660A
スリットベースNO : 710

⚠️ 注意

- 取付ボルトはホルダーとルーフの隙間がなくなるまでを目安に締め付けてください。必要以上に締め付けると、ルーフ及びホルダーが変形する恐れがあります。
- 適用キャリアフット間寸法は車両により、約1cm程前後する場合があります。
- キャリア装着時及び、積載物を載せる際は、アンテナと干渉しないようご注意ください。
- 本セット位置は、取付ボルトを締め付ける前の位置です。取付ボルトを締め付けると、フットが多少外側にずれる場合があります。

取付ボルト
締め付け前

取付ボルト
締め付け後

