

適用車種別キャリア取り付け位置(EH265)

お客様の車両のキャリア取り付け位置が本取扱説明書に記載されていない場合は、弊社TERZO事業本部迄お問い合わせください。

DAIHATSU ムーヴ

年式	H 14. 10~	型式	L15#,16#
----	-----------	----	----------

DAIHATSU ムーヴカスタム

年式	H 14. 10~	型式	L15#,16#
----	-----------	----	----------

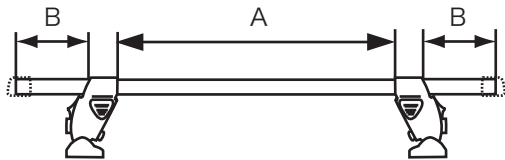
適用キャリアフット間寸法目安

■システムキャリア：EF14BL/SL + EB1(110cm)

A寸法

B寸法

フロント側：約 89.5cm フロント側：約 6.5cm
 リア側：約 89.5cm リア側：約 6.5cm

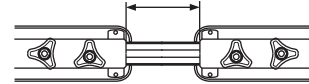


ホルダー締め付けトルク：約 4 N・m
 最大積載重量（目安）：約 50 kg

■スキー専用キャリア：SS101シリーズ



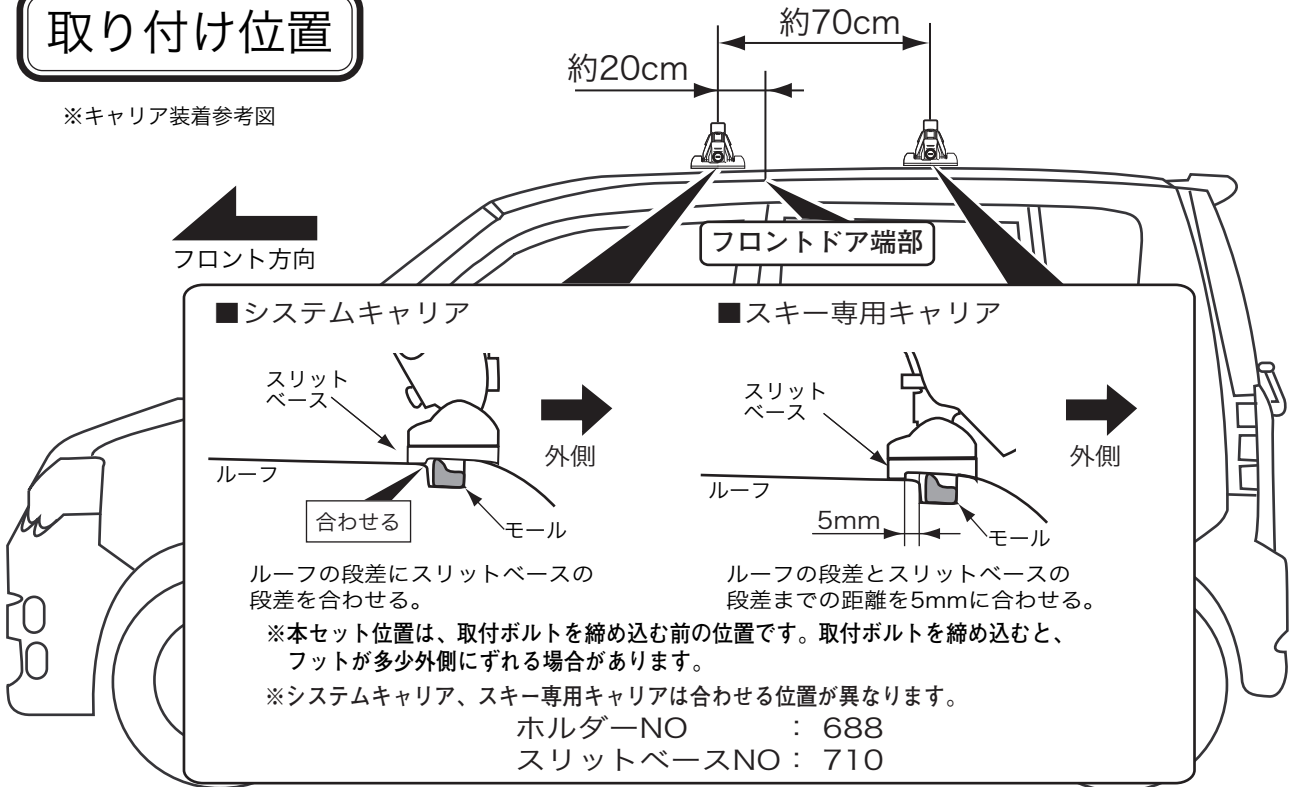
フロント側：約 16.5cm
 リア側：約 15.5cm



ホルダー締め付けトルク：約 4 N・m

取り付け位置

※キャリア装着参考図



注意

- 車両によっては約1cm程前後する場合があります。
- スキー専用キャリア装着時及び、積載物を載せる際は、アンテナと干渉しないようご注意ください。