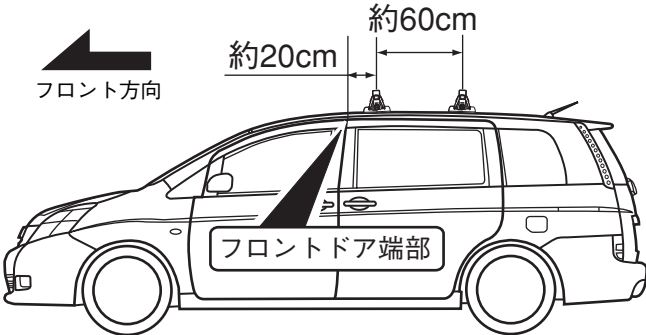


適用車種別キャリア取り付け位置〔EH298〕

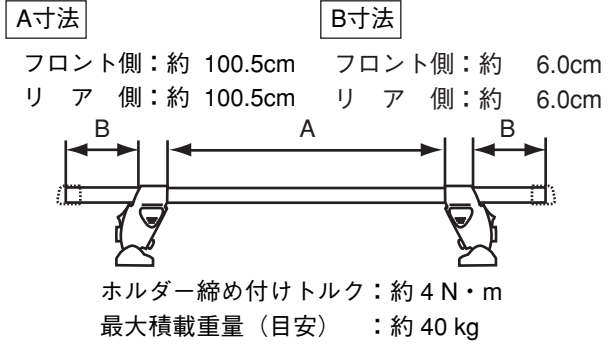
TOYOTA アイシス

年式	H 16.9～	型式	ANM,ZGM,ZNM1#
----	---------	----	---------------

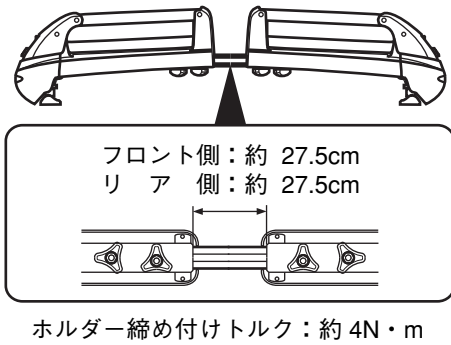
取り付け位置



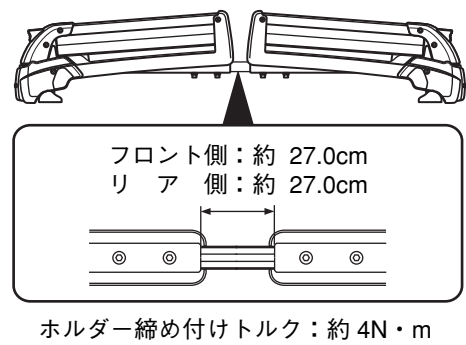
■システムキャリア：EF14BL/SL/BLX + EB2(120cm)



■スキー専用キャリア：SS101シリーズ



■スキー専用キャリア：SS104シリーズ



フロント側

車両リア側から見て、ルーフの段差からスリットベースの端部までの距離を約10mmに合わせる。

※ システムキャリア、スキー専用キャリア共に合わせる位置は同様です。
 ※ フットの内側に、上図のような隙間が開きますが問題はありません。

ホルダーNO : 6142
 スリットベースNO : 703

リア側

車両リア側から見て、ルーフの段差にスリットベースの端部を合わせる。

※ システムキャリア、スキー専用キャリア共に合わせる位置は同様です。

ホルダーNO : 6142
 スリットベースNO : 703

⚠ 注意

- 取付ボルトはホルダーとルーフの隙間がなくなるまでを目安に締め付けてください。必要以上に締め付けると、ルーフ及びホルダーが変形する恐れがあります。
- 適用キャリアフット間寸法は車両により、約1cm程前後する場合があります。
- セット位置は、取付ボルトを締め付ける前の位置です。取付ボルトを締め付けると、フットが多少外側にずれる場合があります。

