

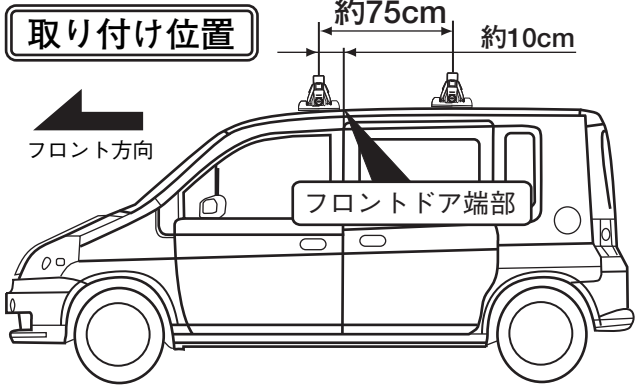
# 適用車種別キャリア取り付け位置〔EH307〕

**HONDA モビリオ**

**HONDA モビリオスパイク(ルーフレール無車)**

年式	H 13. 12~	型式	GB1,2
----	-----------	----	-------

年式	H 14. 9~	型式	GK1,2
----	----------	----	-------

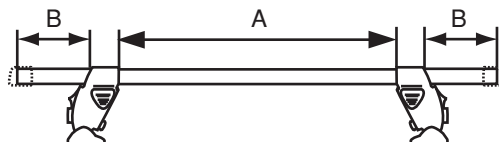


■システムキャリア : EF14BL/SL + EB6(137cm)

A寸法

B寸法

フロント側 : 約 115.0cm      フロント側 : 約 7.0cm  
 リア側 : 約 114.0cm      リア側 : 約 7.5cm

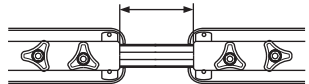


ホルダー締め付けトルク : 約 4 N・m  
 最大積載重量 (目安) : 約 30 kg

■スキー専用キャリア : SS101シリーズ



フロント側 : 約 42.0cm  
 リア側 : 約 40.5cm

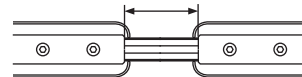


ホルダー締め付けトルク : 約 4 N・m

■スキー専用キャリア : SS104シリーズ

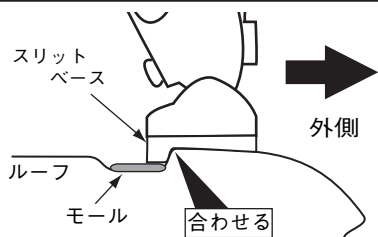


フロント側 : 約 41.5cm  
 リア側 : 約 40.0cm



ホルダー締め付けトルク : 約 4 N・m

**フロント側**

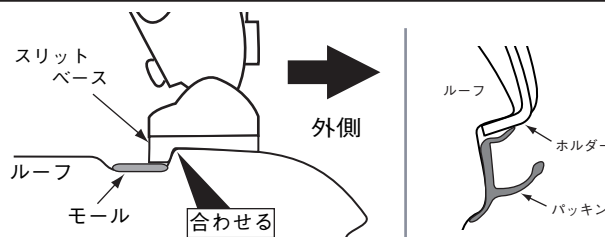


ルーフの段差にスリットベースの段差を合わせる。

※ システムキャリア、スキー専用キャリア共に合わせる位置は同様です。  
 ※ パッキンはフロント側NO.676ホルダーの内側に貼り付けてください。

ホルダーNO : 676(パッキン付)  
 スリットベースNO : 710

**リア側**



ルーフの段差にスリットベースの段差を合わせる。

※ システムキャリア、スキー専用キャリア共に合わせる位置は同様です。  
 ※ リア側のホルダーはパッキンとルーフの間にセットしてください。

ホルダーNO : 6149  
 スリットベースNO : 710

**注意**

- 取付ボルトはホルダーとルーフの隙間がなくなるまでを目安に締め付けてください。必要以上に締め付けると、ルーフ及びホルダーが変形する恐れがあります。
- 本車種は、キャリアの前後間寸法が広い為、システムギアによっては取付できない場合がありますのでご注意ください。
- 適用キャリアフット間寸法は車両により、約1cm程前後する場合があります。
- キャリア装着時及び、積載物を載せる際は、アンテナと干渉しないようご注意ください。
- 本セット位置は、取付ボルトを締め付ける前の位置です。取付ボルトを閉める付けると、フットが多少外側にずれる場合があります。

取付ボルト  
締め付け前

取付ボルト  
締め付け後

