

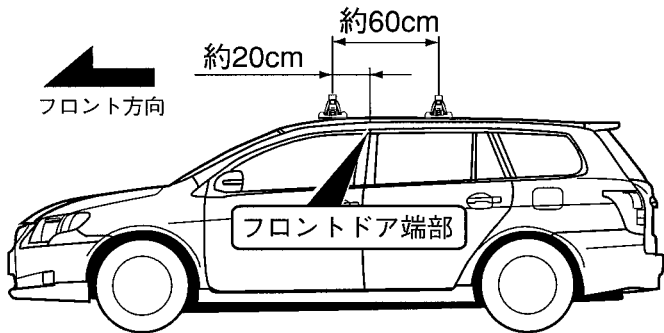
# 適用車種別キャリア取り付け位置〔EH358〕

## TOYOTA カローラフィールダー

年式	H 18.10～	型式	NZE.ZRE14#
----	----------	----	------------

### 取り付け位置

※ 本車種にキャリアを取り付ける際には、本製品に添付されているパッキン保護シート（部品⑤）を下記位置のドアパッキン部に貼り付けて、ご使用ください。



### ■システムキャリア：EF14BL/SL + EB2(120cm)

#### A寸法

フロント側：約 98.5cm  
リア側：約 94.5cm

#### B寸法

フロント側：約 6.7cm  
リア側：約 8.7cm

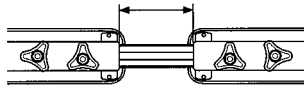


ホルダー締め付けトルク：約 3 N・m  
最大積載重量（目安）：約 60 kg

### ■スキー専用キャリア：SS101シリーズ




フロント側：約 25.4cm  
リア側：約 21.7cm

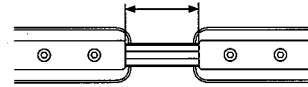


ホルダー締め付けトルク：約 3 N・m

### ■スキー専用キャリア：SS104シリーズ

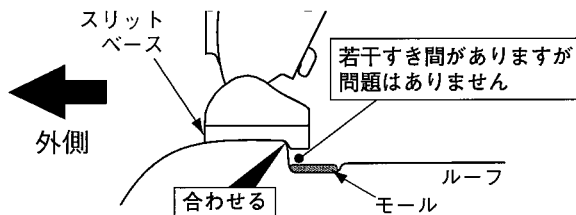


フロント側：約 24.9cm  
リア側：約 21.2cm



ホルダー締め付けトルク：約 3 N・m

### フロント側

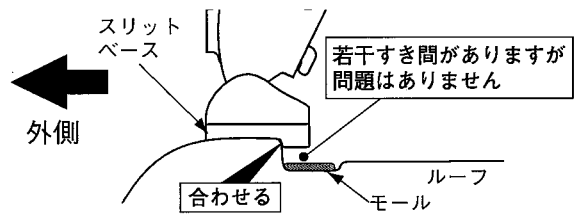


車両リア側から見て、ルーフの段差にスリットベースの段差を合わせる。

※ システムキャリア、スキー専用キャリア共に合わせる位置は同様です。

ホルダーNO : 677  
スリットベースNO : 710

### リア側



車両リア側から見て、ルーフの段差にスリットベースの段差を合わせる。

※ システムキャリア、スキー専用キャリア共に合わせる位置は同様です。

ホルダーNO : 692  
スリットベースNO : 701

## ⚠️ 注意

- 取付ボルトはホルダーとルーフの隙間がなくなるまでを目安に締め付けてください。必要以上に締め付けると、ルーフ及びホルダーが変形する恐れがあります。
- 適用キャリアフット間寸法は車両により、約1cm程前後する場合があります。
- セット位置は、取付ボルトを締め付ける前の位置です。取付ボルトを締め付けると、フットが多少外側にずれる場合があります。

取付ボルト  
締め付け前

取付ボルト  
締め付け後

