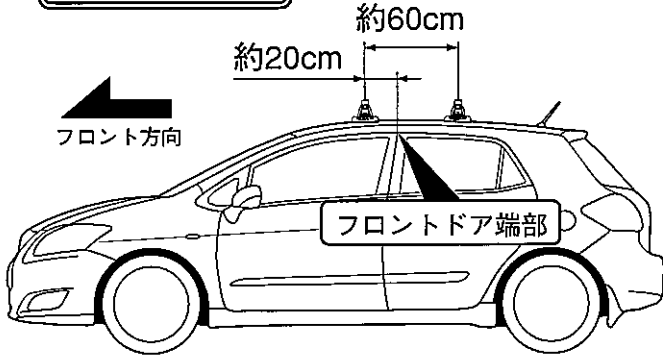


適用車種別キャリア取り付け位置〔EH359〕

TOYOTA オーリス

年式	H 18.10～H 24.7	型式	NZE.ZRE15#
----	----------------	----	------------

取り付け位置



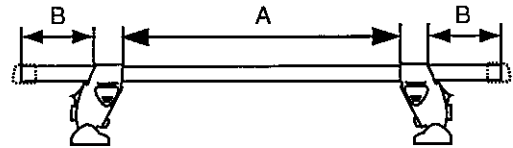
■システムキャリア：EF14BL/SL/BLX + EB2(120cm)

A寸法

フロント側：約 98.8cm
リア側：約 98.8cm

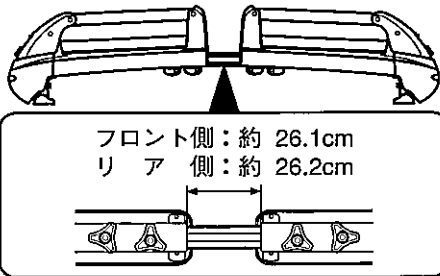
B寸法

フロント側：約 6.6cm
リア側：約 6.6cm



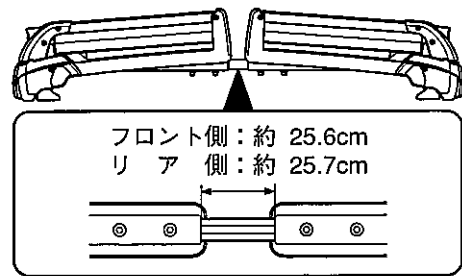
ホルダー締め付けトルク：約 3 N・m
最大積載重量（目安）：約 60 kg

■スキー専用キャリア：SS101シリーズ



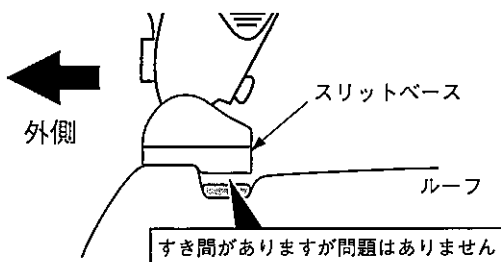
ホルダー締め付けトルク：約 3 N・m

■スキー専用キャリア：SS104シリーズ



ホルダー締め付けトルク：約 3 N・m

フロント側

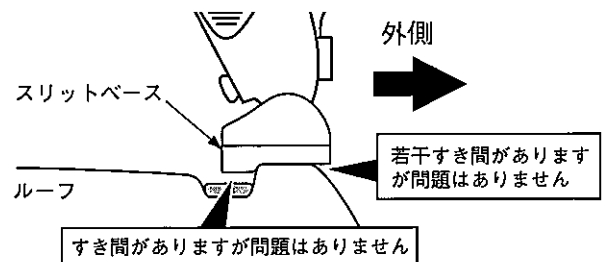


車両リア側から見て、ルーフの段差にスリットベースの段差を合わせる。

※ システムキャリア、スキー専用キャリア共に合わせる位置は同様です。

ホルダーNO : 6160
スリットベースNO : 707

リア側



車両フロント側から見て、ルーフの段差にスリットベースの段差を合わせる。

※ システムキャリア、スキー専用キャリア共に合わせる位置は同様です。

ホルダーNO : 6160
スリットベースNO : 707

⚠注意

- 取付ボルトはホルダーとルーフの隙間がなくなるまでを目安に締め付けてください。必要以上に締め付けると、ルーフ及びホルダーが変形する恐れがあります。
- 適用キャリアフット間寸法は車両により、約1cm程前後する場合があります。
- セット位置は、取付ボルトを締め付ける前の位置です。取付ボルトを締め付けると、フットが多少外側にずれる場合があります。

取付ボルト
締め付け前

取付ボルト
締め付け後

