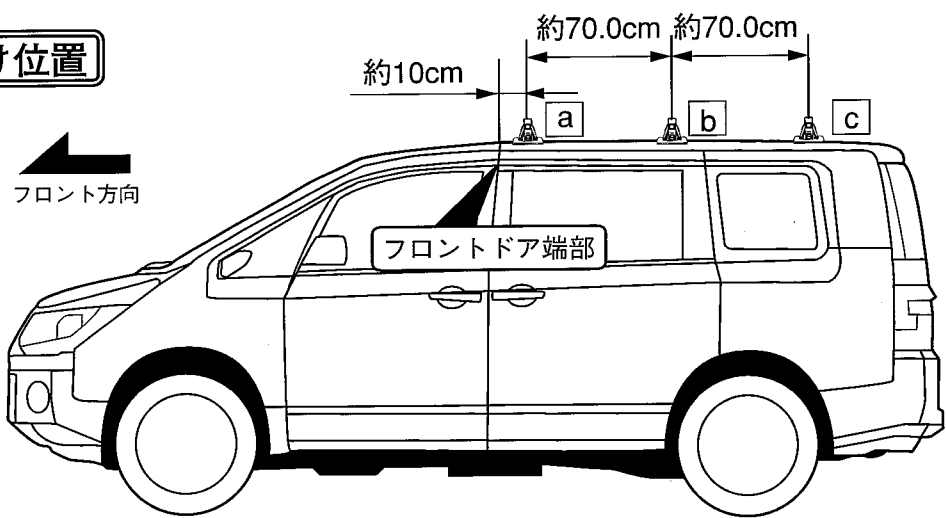


適用車種別キャリア取り付け位置 [EH155]

MITSUBISHI デリカD:5

年式	H 19.1~	型式	CV5W
----	---------	----	------

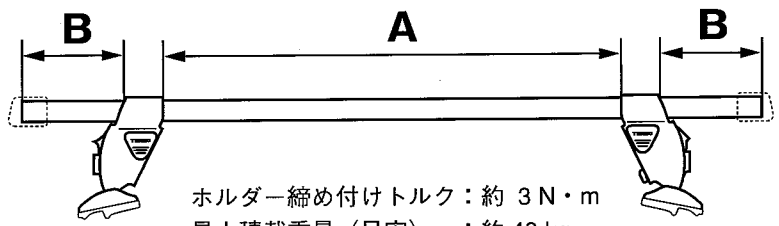
取り付け位置



■システムキャリア：EF37+ EB6(137cm)

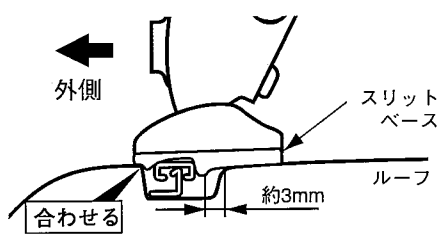
A寸法 取付位置a：約112.9cm
 取付位置b：約110.0cm
 取付位置c：約106.5cm

B寸法 取付位置a：約 8.0cm
 取付位置b：約 9.5cm
 取付位置c：約11.2cm



ホルダー締め付けトルク：約 3 N・m
 最大積載重量（目安）：約 40 kg

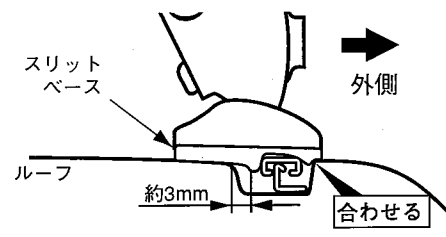
フロント側



車両リア側から見て、ルーフの段差からスリットベースの段差までの距離を約3mmに合わせる。

	運転席側	助手席側
ホルダーNO	: 546B	546A
スリットベースNO	: 714	714

リア側



車両フロント側から見て、ルーフの段差からスリットベースの段差までの距離を約3mmに合わせる。

	運転席側	助手席側
ホルダーNO	: 546A	546B
スリットベースNO	: 714	714

注意

- 取り付け位置によりホルダーNOが異なりますので、ご注意ください。
- 本車種のキャリア取り付け位置は、a,b,cの3箇所ありますのでキャリア取り付けの際は、a, b又は b, cの組み合わせで取り付けてください。a, cの組み合わせでご使用になりますと、キャリア前後フット間が長くなりスキー板及び、スノーボードが抜けるおそれがありますので、ご注意ください。
- 適用キャリアフット間寸法は、車両により約1cm程前後する場合があります。