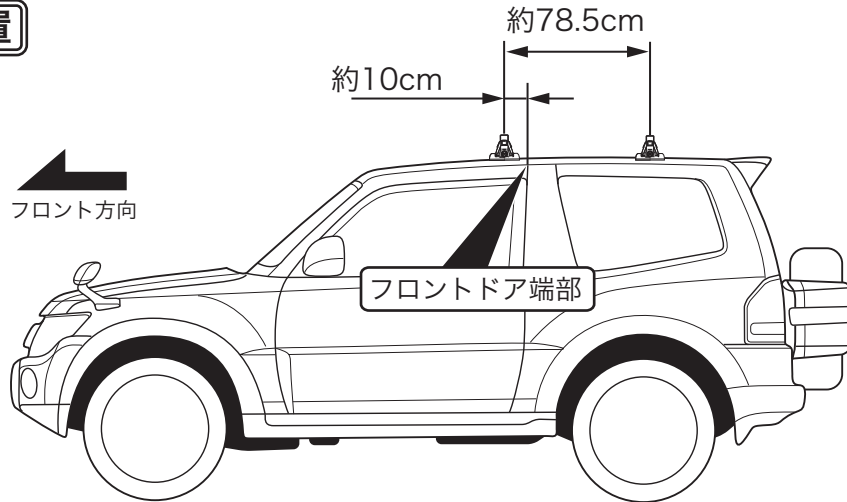


適用車種別キャリア取り付け位置(EH181)

**MITSUBISHI パジェロ ショート
(ルーフレール無車)**

年式	H 18. 10~	型式	V8#
----	-----------	----	-----

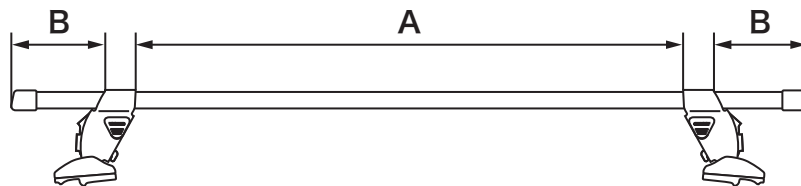
取り付け位置



■システムキャリア : EF37 + EB2(120cm)

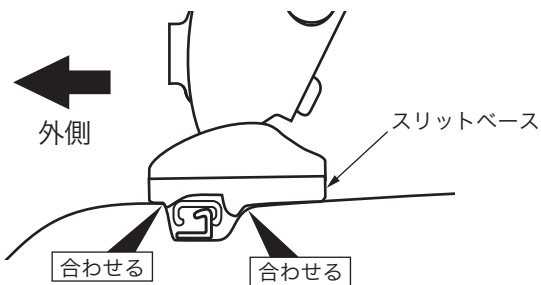
A寸法 フロント側 : 約 98.5cm
リア側 : 約 98.7cm

B寸法 フロント側 : 約 6.7cm
リア側 : 約 6.6cm



ホルダー締め付けトルク : 約 3 N・m
最大積載重量 (目安) : 約 50 kg

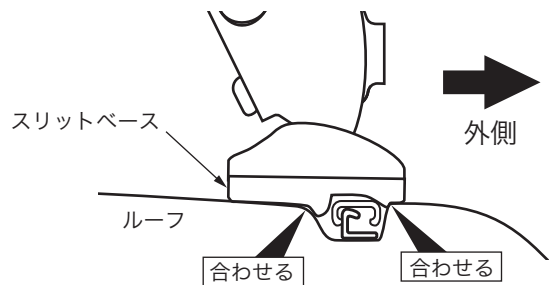
フロント側



車両リア側から見て、ルーフの段差にスリットベースの段差を合わせる。

	運転席側	助手席側
ホルダーNO	: 546B	546A
スリットベースNO	: 719	719

リア側



車両フロント側から見て、ルーフの段差にスリットベースの段差を合わせる。

	運転席側	助手席側
ホルダーNO	: 546A	546B
スリットベースNO	: 719	719

⚠️ 注意

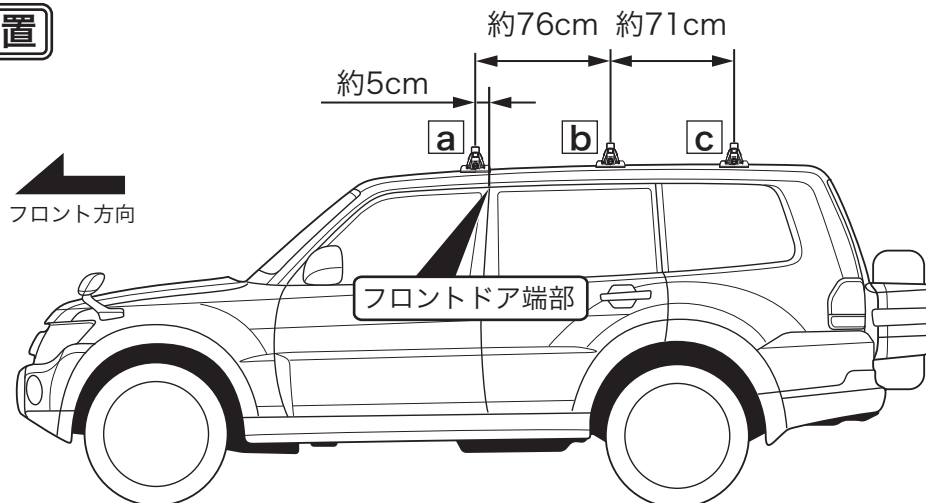
- 取り付け位置によりホルダーNOが異なりますのでご注意ください。
- 適用キャリアフット間寸法は車両により、約1cm程前後する場合があります。

適用車種別キャリア取り付け位置(EH181)

MITSUBISHI パジェロ ロング (ルーフレール無車)

年式	H 18. 10~	型式	V9#
----	-----------	----	-----

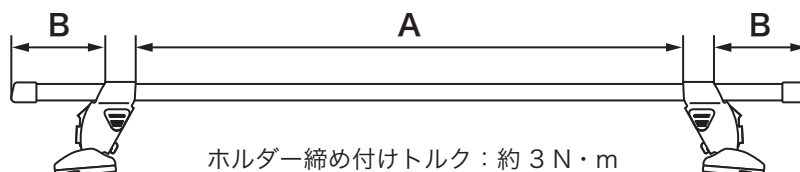
取り付け位置



■システムキャリア : EF37 + EB2(120cm)

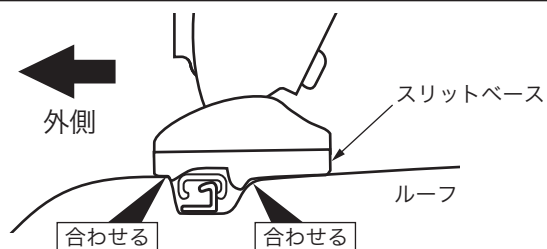
A寸法	取付位置 a : 約 98.8cm
	取付位置 b : 約 98.4cm
	取付位置 c : 約 98.4cm

B寸法	取付位置 a : 約 6.6cm
	取付位置 b : 約 6.8cm
	取付位置 c : 約 6.8cm



ホルダー締め付けトルク : 約 3 N・m
最大積載重量 (目安) : 約 50 kg

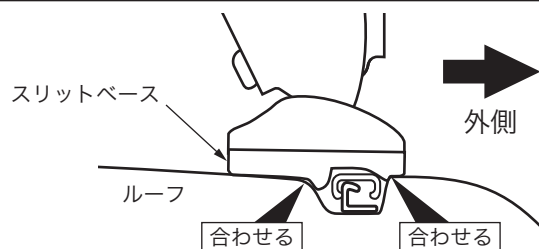
フロント側



車両リア側から見て、ルーフの段差にスリットベースの段差を合わせる。

	運転席側	助手席側
ホルダーNO	546B	546A
スリットベースNO	719	719

リア側



車両フロント側から見て、ルーフの段差にスリットベースの段差を合わせる。

	運転席側	助手席側
ホルダーNO	546A	546B
スリットベースNO	719	719

⚠注意

- 取り付け位置によりホルダーNOが異なりますのでご注意ください。
- 本車種のキャリア取り付け位置は、a, b, cの3ヶ所ありますのでキャリア取り付けの際はa, b又はb, cの組み合わせで取り付けてください。a, cの組み合わせで使用になりますと、キャリア前後フット間が広くなり、スキー板及びスノーボードが抜ける恐れがありますのでご注意ください。
- 適用キャリアフット間寸法は車両により、約1cm程前後する場合があります。