

適用車種別キャリア取り付け位置〔EH289〕

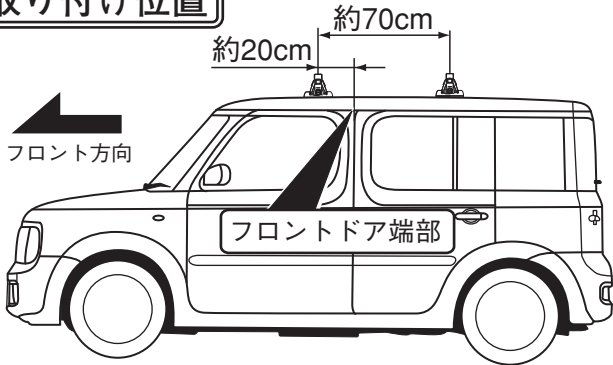
NISSAN キューブ

年式	H 14.10 ~ H 20.10	型式	Z11
----	-------------------	----	-----

NISSAN キューブ キュービック

年式	H 15.9 ~ H 20.10	型式	Z11
----	------------------	----	-----

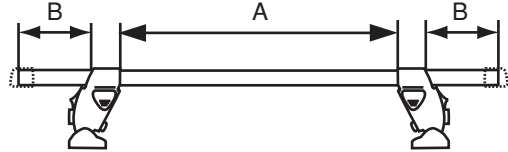
取り付け位置



■システムキャリア：EF14BL/SL/BLX + EB6(137cm)

A寸法 B寸法

フロント側：約 115.0cm フロント側：約 7.0cm
 リア側：約 111.5cm リア側：約 9.0cm

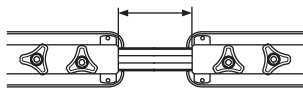


ホルダー締め付けトルク：約 5 N・m
 最大積載重量（目安）：約 30 kg

■スキー専用キャリア：SS101シリーズ



フロント側：約 42.0cm
 リア側：約 38.5cm

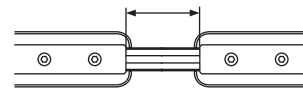


ホルダー締め付けトルク：約 5 N・m

■スキー専用キャリア：SS104シリーズ

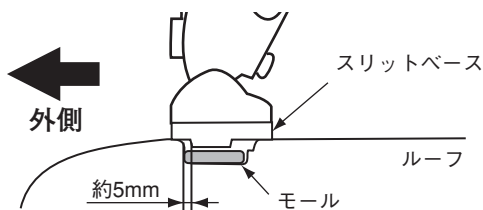


フロント側：約 41.5cm
 リア側：約 38.0cm



ホルダー締め付けトルク：約 5 N・m

フロント側

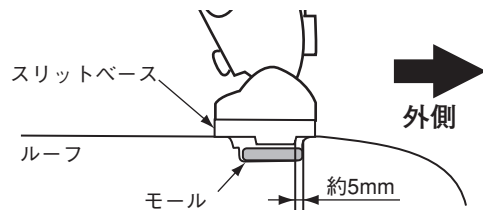


ルーフの段差からスリットベースの段差までの距離を約5mmに合わせる。

※ システムキャリア、スキー専用キャリア共に合わせる位置は同様です。

ホルダーNO : 6134
 スリットベースNO : 702

リア側



ルーフの段差からスリットベースの段差までの距離を約5mmに合わせる。

※ システムキャリア、スキー専用キャリア共に合わせる位置は同様です。

ホルダーNO : 6135
 スリットベースNO : 702

注意

● 取付ボルトはホルダーとルーフの間隙がなくなるまでを目安に締め付けてください。必要以上に締め付けると、ルーフ及びホルダーが変形する恐れがあります。

● 適用キャリアフット間寸法は車両により、約1cm程前後する場合があります。

● セット位置は、取付ボルトを締め付ける前の位置です。取付ボルトを締め付けると、フットが多少外側にずれる場合があります。

● キャリア装着時及び、積載物を載せる際は、アンテナと干渉しないようご注意ください。

取付ボルト締め付け前

取付ボルト締め付け後

