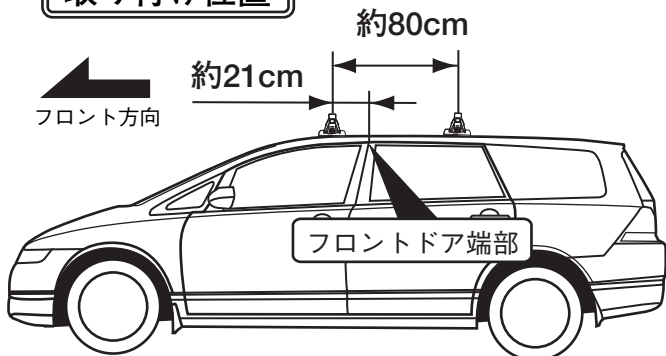


適用車種別キャリア取り付け位置〔EH305〕

HONDA オッデセイ (ルーフレール無車)

年式	H 15.10~H 20.9	型式	RB1.2
----	----------------	----	-------

取り付け位置



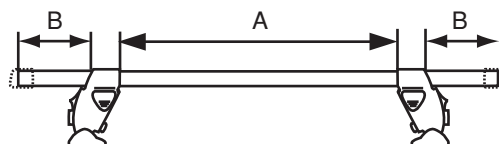
■システムキャリア : EF14BL/SL/BLX + EB3 (127cm)

A寸法

フロント側 : 約 107.5cm
リア側 : 約 103.5cm

B寸法

フロント側 : 約 6.0cm
リア側 : 約 8.0cm

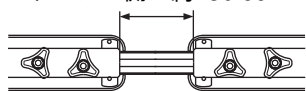


ホルダー締め付けトルク : 約 4 N・m
最大積載重量 (目安) : 約 30 kg

■スキー専用キャリア : SS101シリーズ



フロント側 : 約 35.0cm
リア側 : 約 30.5cm

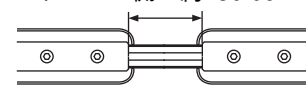


ホルダー締め付けトルク : 約 4 N・m

■スキー専用キャリア : SS104シリーズ

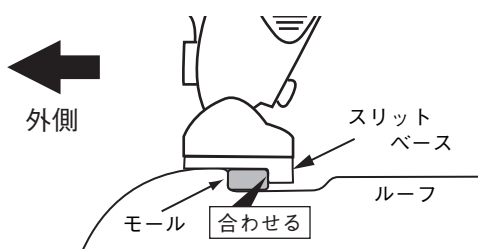


フロント側 : 約 34.5cm
リア側 : 約 30.0cm



ホルダー締め付けトルク : 約 4 N・m

フロント側

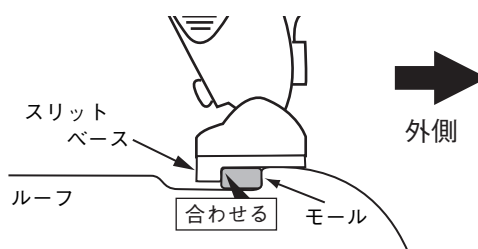


モールの端部にスリットベースの段差を合わせる。

※ システムキャリア、スキー専用キャリア共に合わせる位置は同様です。

ホルダーNO : 6150
スリットベースNO : 710

リア側



モールの端部にスリットベースの段差を合わせる。

※ システムキャリア、スキー専用キャリア共に合わせる位置は同様です。

ホルダーNO : 6151
スリットベースNO : 710

⚠注意

- 取付ボルトはホルダーとルーフの間隙がなくなるまでを目安に締め付けてください。必要以上に締め付けると、ルーフ及びホルダーが変形する恐れがあります。
- 適用キャリアフット間寸法は車両により、約1cm程前後する場合があります。
- セット位置は、取付ボルトを締め付ける前の位置です。取付ボルトを締め付けると、フットが多少外側にずれる場合があります。

取付ボルト
締め付け前

取付ボルト
締め付け後

