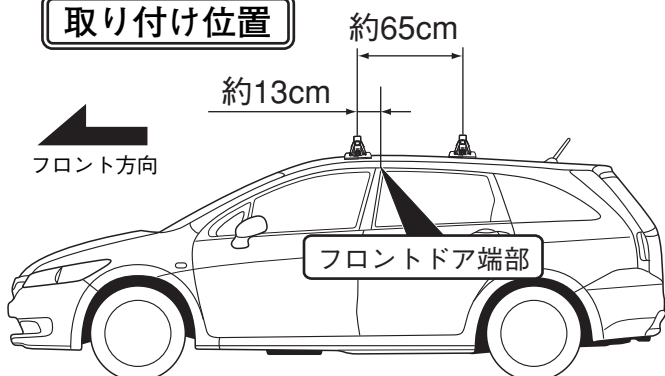


# 適用車種別キャリア取り付け位置〔EH305〕

## HONDA ストリーム

年式	H 18. 7～	型式	RN6.7.8.9
----	----------	----	-----------

### 取り付け位置



### ■システムキャリア：EF14BL/SL/BLX + EB2(120cm)

#### A寸法

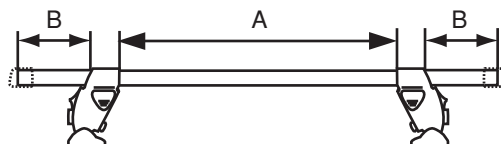
フロント側：約 99.3cm

リア側：約 97.5cm

#### B寸法

フロント側：約 6.4cm

リア側：約 7.3cm



ホルダー締め付けトルク：約 4 N・m

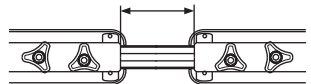
最大積載重量（目安）：約 40 kg

### ■スキー専用キャリア：SS101シリーズ



フロント側：約 26.7cm

リア側：約 24.6cm



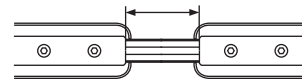
ホルダー締め付けトルク：約 4 N・m

### ■スキー専用キャリア：SS104シリーズ



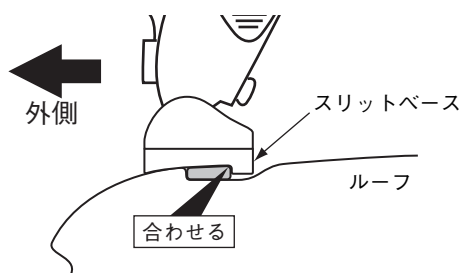
フロント側：約 26.2cm

リア側：約 24.1cm



ホルダー締め付けトルク：約 4 N・m

### フロント側



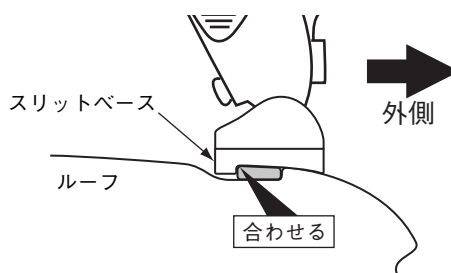
車両リア側から見て、モールの端部にスリットベースの段差を合わせる。

※ システムキャリア、スキー専用キャリア共に合わせる位置は同様です。

ホルダーNO : 6150

スリットベースNO : 710

### リア側



車両フロント側から見て、モールの端部にスリットベースの段差を合わせる。

※ システムキャリア、スキー専用キャリア共に合わせる位置は同様です。

ホルダーNO : 6151

スリットベースNO : 710

## ⚠注意

- 取付ボルトはホルダーとルーフの隙間がなくなるまでを目安に締め付けてください。必要以上に締め付けると、ルーフ及びホルダーが変形する恐れがあります。
- 適用キャリアフット間寸法は車両により、約1cm程前後する場合があります。
- セット位置は、取付ボルトを締め付ける前の位置です。取付ボルトを締め付けると、フットが多少外側にずれる場合があります。

取付ボルト  
締め付け前

取付ボルト  
締め付け後

