

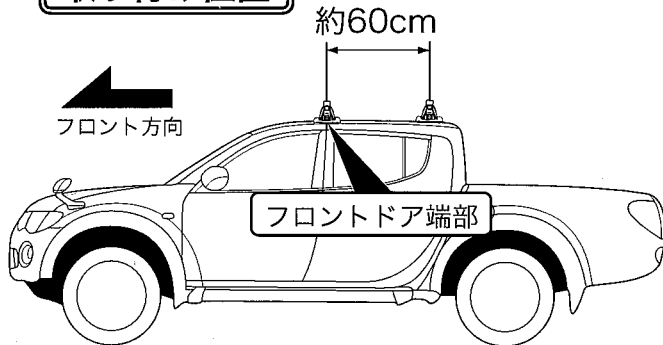
適用車種別キャリア取り付け位置 (EH352)

TBI-3466-適B

MITSUBISHI トライトン

年式	H 18. 9~	型式	KB9T
----	----------	----	------

取り付け位置

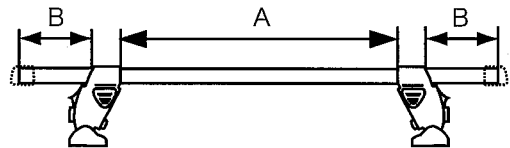


■システムキャリア：EF14BL/SL + EB2(120cm)

A寸法

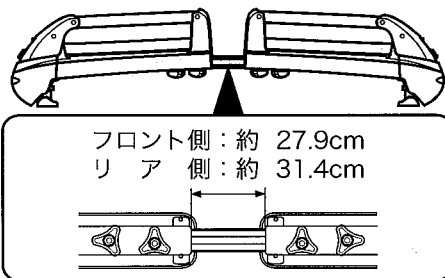
B寸法

フロント側：約 100.3cm フロント側：約 5.8cm
 リア側：約 104.2cm リア側：約 3.9cm



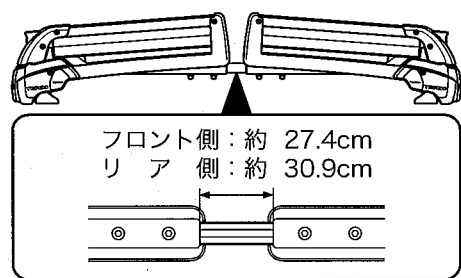
ホルダー締め付けトルク：約 3 N・m
 最大積載重量(目安)：約 50 kg

■スキー専用キャリア：SS101シリーズ



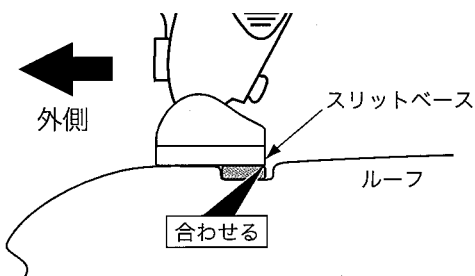
ホルダー締め付けトルク：約 3 N・m

■スキー専用キャリア：SS104シリーズ



ホルダー締め付けトルク：約 3 N・m

フロント側

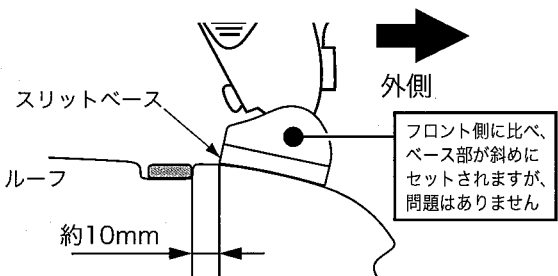


車両リア側から見て、モールの端部にスリットベースの端部を合わせる。

※ システムキャリア、スキー専用キャリア共に合わせる位置は同様です。

ホルダーNO ： 6160
 スリットベースNO ： 703

リア側



車両フロント側から見て、モールの端部からスリットベースの端部までの距離を約10mmに合わせる。

※ システムキャリア、スキー専用キャリア共に合わせる位置は同様です。

ホルダーNO ： 6160
 スリットベースNO ： 703

⚠ 注意

- 取付ボルトはホルダーとルーフの隙間がなくなるまでを目安に締め付けてください。必要以上に締め付けると、ルーフ及びホルダーが変形する恐れがあります。
- 適用キャリアフット間寸法は車両により、約1cm程前後する場合があります。
- セット位置は、取付ボルトを締め付ける前の位置です。取付ボルトを締め付けると、フットが多少外側にずれる場合があります。

