

適用車種別キャリア取り付け位置〔EH361〕

TBI-3475-適A

NISSAN スカイライン

年式

H 18.11～

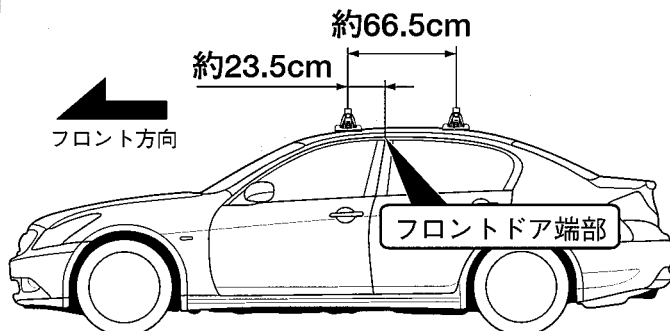
型式

V36

取り付け位置

※ 以下の寸法は目安です。

車両により、約1cm程前後する場合があります。



■システムキャリア：EF14BL/SL + EB2(120cm)

A寸法

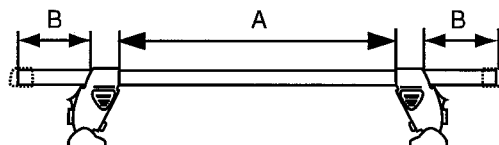
フロント側：約 96.0cm

リ ア 側：約 94.0cm


B寸法

フロント側：約 8.0cm

リ ア 側：約 9.0cm




■スキー専用キャリア：SS101シリーズ



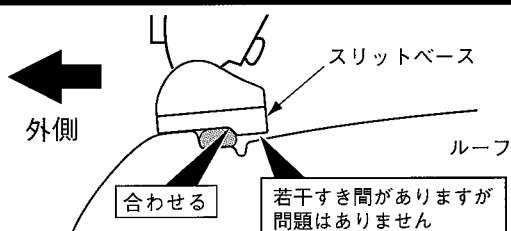
ホルダー締め付けトルク：約 3 N・m

■スキー専用キャリア：SS104シリーズ



ホルダー締め付けトルク：約 3 N・m

フロント側



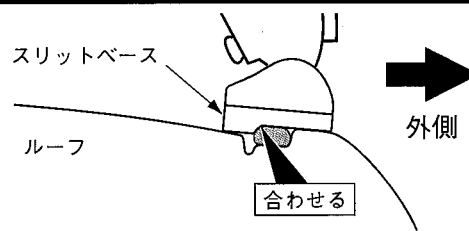
車両リア側から見て、モールの端部にスリットベースの段差を合わせる。

※ システムキャリア、スキー専用キャリア共に合わせる位置は同様です。

ホルダーNO : 645A

スリットベースNO : 701

リ ア 側



車両フロント側から見て、モールの端部にスリットベースの段差を合わせる。

※ システムキャリア、スキー専用キャリア共に合わせる位置は同様です。

ホルダーNO : 6131

スリットベースNO : 701

- 取付ボルトは、ホルダーとルーフの隙間がなくなるまでを目安に締め付けてください。必要以上に締め付けると、ルーフ及びホルダーが変形する恐れがあります。
- 上記セット位置は、取付ボルトを締め付ける前の位置です。取付ボルトを締め付けると、フットが多少外側にずれる場合があります。
- フロント側キャリアに比べ、リア側キャリアのa寸法（ルーフとホルダーの隙間）は、若干広めですが、問題はありませんので、あらかじめご了承ください。

