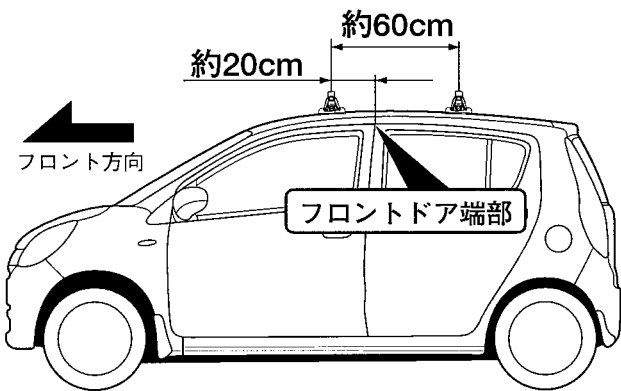


適用車種別キャリア取り付け位置〔EH362〕

DAIHATSU ミラ 【年式：H18.12～ / 型式：L27#.28#】
 DAIHATSU ミラカスタム 【年式：H18.12～ / 型式：L27#.28#】

取り付け位置

※ 本車種にキャリアを取り付ける際には、本製品に添付されているパッキン保護シート（部品④）を下記位置のドアパッキン部に貼り付けて、ご使用ください。

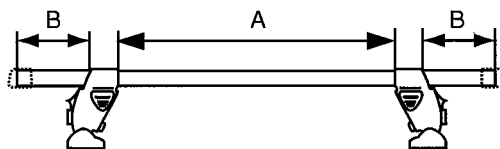


■システムキャリア：EF14BL/SL + EB2(120cm)

A寸法


B寸法

フロント側：約 93.8cm フロント側：約 9.1cm
 リア側：約 94.3cm リア側：約 8.8cm

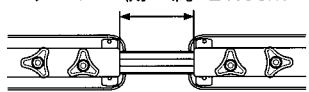


ホルダー締め付けトルク：約 3 N・m
 最大積載重量（目安）：約 30 kg

■スキー専用キャリア：SS101シリーズ




フロント側：約 21.3cm
 リア側：約 21.6cm

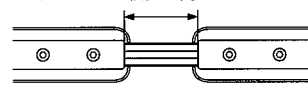


ホルダー締め付けトルク：約 3 N・m

■スキー専用キャリア：SS104シリーズ

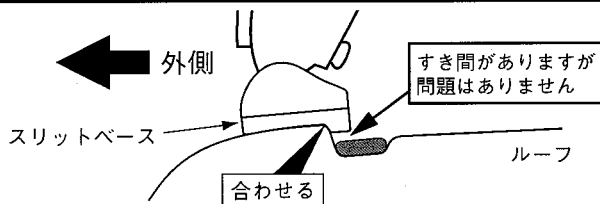


フロント側：約 20.8cm
 リア側：約 21.1cm



ホルダー締め付けトルク：約 3 N・m

フロント側

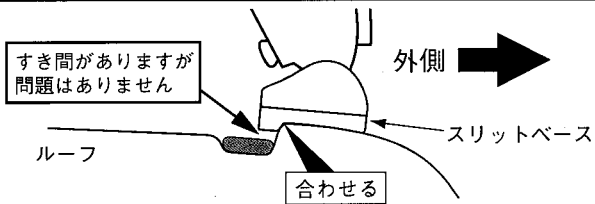


車両リア側から見て、ルーフの段差にスリットベースの段差を合わせる。

※ システムキャリア、スキー専用キャリア共に合わせる位置は同様です。

ホルダーNO : 6136
 スリットベースNO : 710

リア側



車両フロント側から見て、ルーフの段差にスリットベースの段差を合わせる。

※ システムキャリア、スキー専用キャリア共に合わせる位置は同様です。

ホルダーNO : 6139
 スリットベースNO : 710

⚠注意

- 取付ボルトはホルダーとルーフの隙間がなくなるまでを目安に締め付けてください。必要以上に締め付けると、ルーフ及びホルダーが変形する恐れがあります。
- 適用キャリアフット間寸法は車両により、約1cm程前後する場合があります。
- セット位置は、取付ボルトを締め付ける前の位置です。取付ボルトを締め付けると、フットが多少外側にずれる場合があります。

