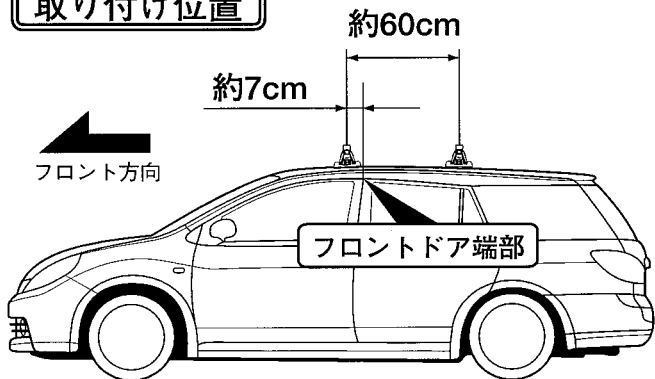


適用車種別キャリア取り付け位置〔EH363〕

NISSAN ウイングロード
 NISSAN AD/ADエキスパート
 MAZDA ファミリアバン

【年式：H17.11～／型式：Y12】
 【年式：H19.1～／型式：Y12】
 【年式：H19.1～／型式：Y12】

取り付け位置

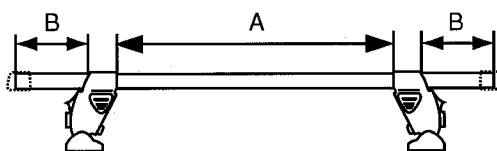


■システムキャリア：EF14BL/SL + EB2(120cm)

A寸法

B寸法

フロント側：約 101.7cm フロント側：約 5.1cm
 リア側：約 96.3cm リア側：約 7.8cm

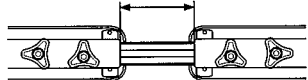


ホルダー締め付けトルク：約 3 N・m
 最大積載重量（目安）：約 50 kg

■スキー専用キャリア：SS101シリーズ




フロント側：約 28.5cm
 リア側：約 22.7cm

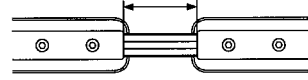


ホルダー締め付けトルク：約 3 N・m

■スキー専用キャリア：SS104シリーズ

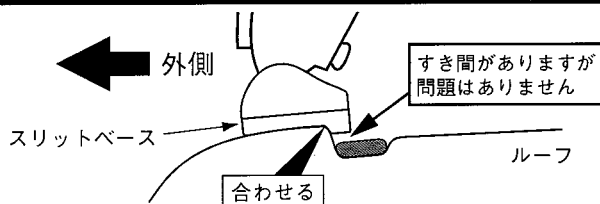


フロント側：約 28.0cm
 リア側：約 22.2cm



ホルダー締め付けトルク：約 3 N・m

フロント側

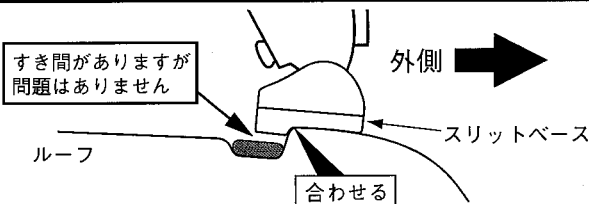


車両リア側から見て、ルーフの段差にスリットベースの段差を合わせる。

※ システムキャリア、スキー専用キャリア共に合わせる位置は同様です。

ホルダーNO : 6139
 スリットベースNO : 710

リア側



車両フロント側から見て、ルーフの段差にスリットベースの段差を合わせる。

※ システムキャリア、スキー専用キャリア共に合わせる位置は同様です。

ホルダーNO : 6138
 スリットベースNO : 701

⚠注意

- 取付ボルトはホルダーとルーフの隙間がなくなるまでを目安に締め付けてください。必要以上に締め付けると、ルーフ及びホルダーが変形する恐れがあります。
- 適用キャリアフット間寸法は車両により、約1cm程前後する場合があります。
- セット位置は、取付ボルトを締め付ける前の位置です。取付ボルトを締め付けると、フットが多少外側にずれる場合があります。

