

# 適用車種別キャリア取り付け位置〔EH366〕

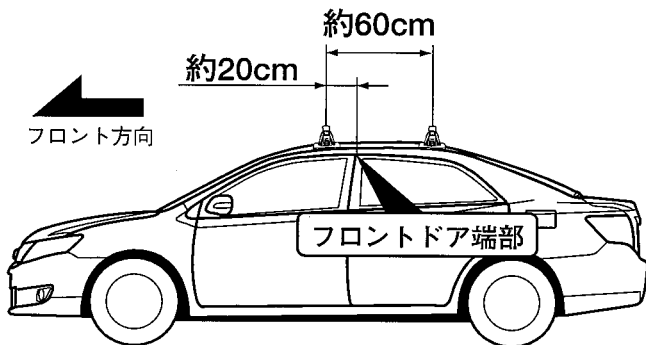
TBI-3480-適A

## TOYOTA アリオン

年式	H 19.6～	型式	NZT.ZRT26#
----	---------	----	------------

### 取り付け位置

※ 本車種にキャリアを取り付ける際には、本製品に添付されているパッキン保護シート（部品④）を下記位置のドアパッキン部に貼り付けて、ご使用ください。

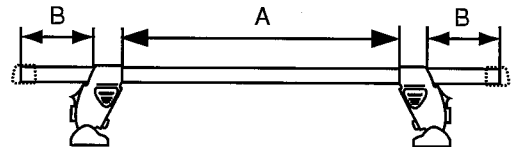


### ■システムキャリア：EF14BL/SL + EB2(120cm)

A寸法


B寸法

フロント側：約 95.5cm      フロント側：約 8.2cm  
 リア側：約 96.9cm      リア側：約 7.5cm

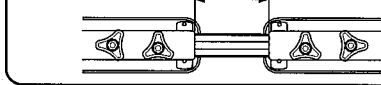


ホルダー締め付けトルク：約 3 N・m  
 最大積載重量（目安）：約 50 kg

### ■スキー専用キャリア：SS101シリーズ




フロント側：約 22.1cm  
 リア側：約 23.7cm

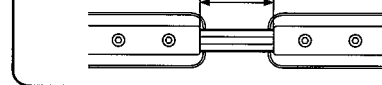


ホルダー締め付けトルク：約 3 N・m

### ■スキー専用キャリア：SS104シリーズ

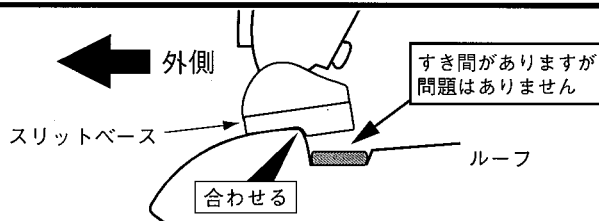


フロント側：約 21.6cm  
 リア側：約 23.2cm



ホルダー締め付けトルク：約 3 N・m

### フロント側

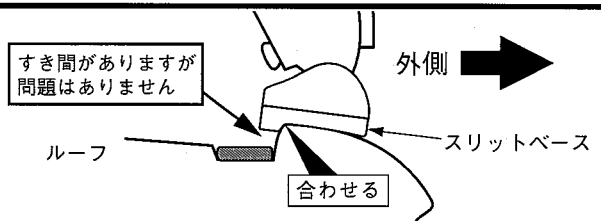


車両リア側から見て、ルーフの段差にスリットベースの段差を合わせる。

※ システムキャリア、スキー専用キャリア共に合わせる位置は同様です。

ホルダーNO           ： 6110  
 スリットベースNO   ： 707

### リア側



車両フロント側から見て、ルーフの段差にスリットベースの段差を合わせる。

※ システムキャリア、スキー専用キャリア共に合わせる位置は同様です。

ホルダーNO           ： 6110  
 スリットベースNO   ： 710

## ⚠ 注意

- 取付ボルトはホルダーとルーフの間隙がなくなるまでを目安に締め付けてください。必要以上に締め付けると、ルーフ及びホルダーが変形する恐れがあります。
- 適用キャリアフット間寸法は車両により、約1cm程前後する場合があります。
- セット位置は、取付ボルトを締め付ける前の位置です。取付ボルトを締め付けると、フットが多少外側にずれる場合があります。

取付ボルト  
締め付け前

取付ボルト  
締め付け後

