

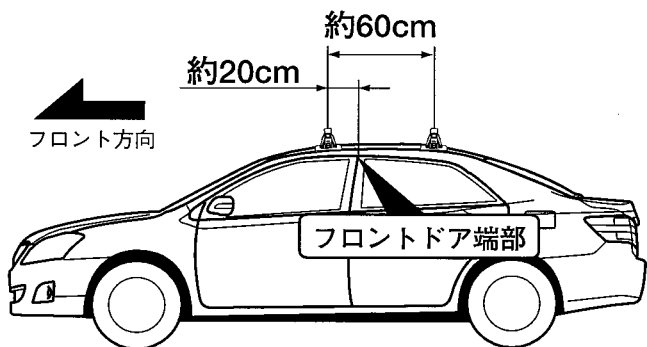
適用車種別キャリア取り付け位置〔EH366〕

TOYOTA プレミオ

年式	H 19.6~	型式	NZT.ZRT26#
----	---------	----	------------

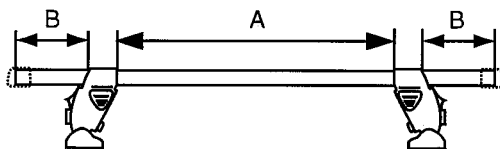
取り付け位置

※ 本車種にキャリアを取り付ける際には、本製品に添付されているパッキン保護シート（部品④）を下記位置のドアパッキン部に貼り付けて、ご使用ください。



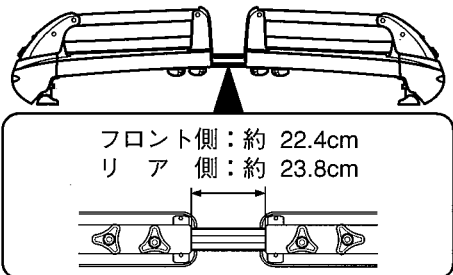
■システムキャリア：EF14BL/SL + EB2(120cm)

A寸法	B寸法
フロント側：約 95.0cm	フロント側：約 8.5cm
リア側：約 97.0cm	リア側：約 7.5cm



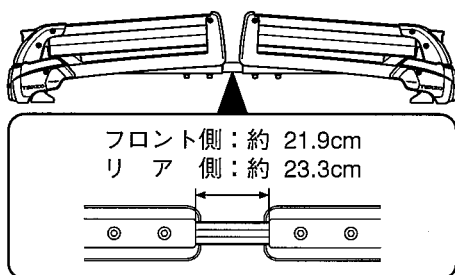
ホルダー締め付けトルク：約 3 N・m
最大積載重量（目安）：約 50 kg

■スキー専用キャリア：SS101シリーズ



ホルダー締め付けトルク：約 3 N・m

■スキー専用キャリア：SS104シリーズ



ホルダー締め付けトルク：約 3 N・m

フロント側

外側
スリットベース
ルーフ
合わせる
すき間がありますが問題はありません

車両リア側から見て、ルーフの段差にスリットベースの段差を合わせる。

※ システムキャリア、スキー専用キャリア共に合わせる位置は同様です。

ホルダーNO : 6110
スリットベースNO : 707

リア側

外側
スリットベース
ルーフ
合わせる
すき間がありますが問題はありません

車両フロント側から見て、ルーフの段差にスリットベースの段差を合わせる。

※ システムキャリア、スキー専用キャリア共に合わせる位置は同様です。

ホルダーNO : 6110
スリットベースNO : 710

⚠ 注意

- 取付ボルトはホルダーとルーフの隙間がなくなるまでを目安に締め付けてください。必要以上に締め付けると、ルーフ及びホルダーが変形する恐れがあります。
- 適用キャリアフット間寸法は車両により、約1cm程前後する場合があります。
- セット位置は、取付ボルトを締め付ける前の位置です。取付ボルトを締め付けると、フットが多少外側にずれる場合があります。

