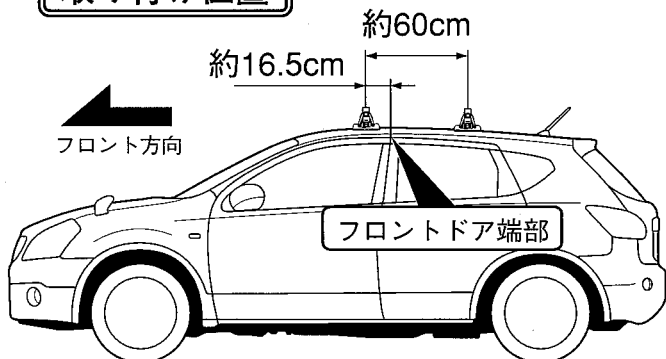


適用車種別キャリア取り付け位置〔EH367〕

NISSAN デュアリス

年式	H 19.5～	型式	J10
----	---------	----	-----

取り付け位置



■システムキャリア：EF14BL/SL + EB3(127cm)

A寸法

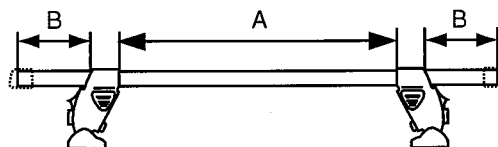
フロント側：約 110.0cm

リア側：約 110.9cm

B寸法

フロント側：約 4.5cm

リア側：約 4.0cm



ホルダー締め付けトルク：約 3 N・m

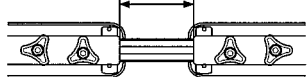
最大積載重量（目安）：約 75 kg

■スキー専用キャリア：SS101シリーズ




フロント側：約 36.8cm

リア側：約 37.3cm



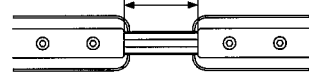
ホルダー締め付けトルク：約 3 N・m

■スキー専用キャリア：SS104シリーズ



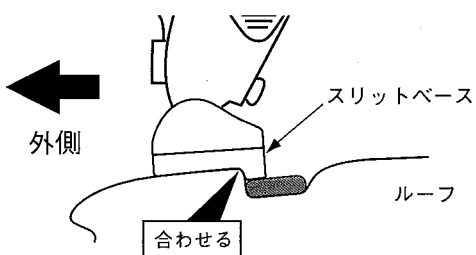
フロント側：約 36.3cm

リア側：約 36.8cm



ホルダー締め付けトルク：約 3 N・m

フロント側



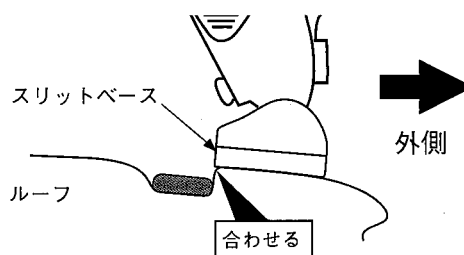
車両リア側から見て、ルーフの段差にスリットベースの段差を合わせる。

※ システムキャリア、スキー専用キャリア共に合わせる位置は同様です。

ホルダーNO : 6142

スリットベースNO : 710

リア側



車両フロント側から見て、ルーフの段差にスリットベースの端部を合わせる。

※ システムキャリア、スキー専用キャリア共に合わせる位置は同様です。

ホルダーNO : 6142

スリットベースNO : 703

⚠ 注意

- 取付ボルトはホルダーとルーフの隙間がなくなるまでを目安に締め付けてください。必要以上に締め付けると、ルーフ及びホルダーが変形する恐れがあります。
- 適用キャリアフット間寸法は車両により、約1cm程前後する場合があります。
- セット位置は、取付ボルトを締め付ける前の位置です。取付ボルトを締め付けると、フットが多少外側にずれる場合があります。

取付ボルト
締め付け前

取付ボルト
締め付け後

