

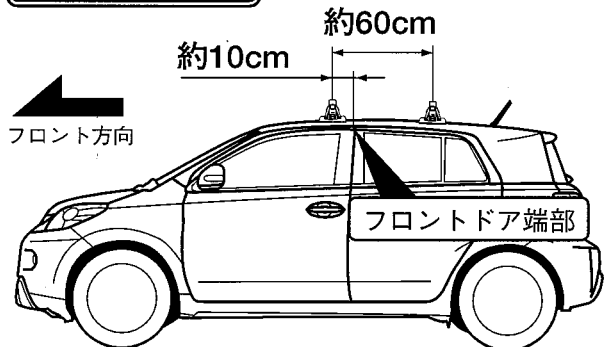
適用車種別キャリア取り付け位置〔EH370〕

TBI-3484-適A

TOYOTA イスト

年式	H 19. 7～	型式	NCP.ZSP11#
----	----------	----	------------

取り付け位置



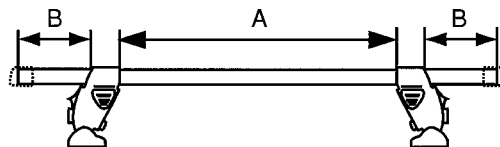
■システムキャリア：EF14BL/SL + EB1(110cm)

A寸法

フロント側：約 92.3cm
リア側：約 93.5cm


B寸法

フロント側：約 4.8cm
リア側：約 4.2cm

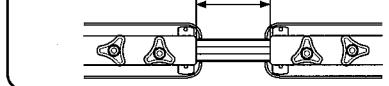


ホルダー締め付けトルク：約 3 N・m
最大積載重量（目安）：約 45 kg

■スキー専用キャリア：SS101シリーズ




フロント側：約 19.8cm
リア側：約 20.7cm

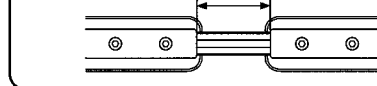


ホルダー締め付けトルク：約 3 N・m

■スキー専用キャリア：SS104シリーズ

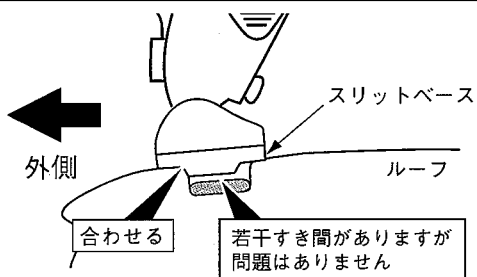


フロント側：約 19.3cm
リア側：約 20.2cm



ホルダー締め付けトルク：約 3 N・m

フロント側

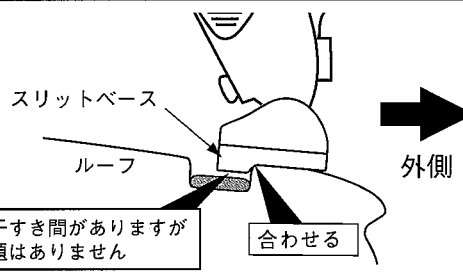


車両リア側から見て、ルーフの段差にスリットベースの段差を合わせる。

※ システムキャリア、スキー専用キャリア共に合わせる位置は同様です。

ホルダーNO : 6160
スリットベースNO : 712

リア側



車両フロント側から見て、ルーフの段差にスリットベースの段差を合わせる。

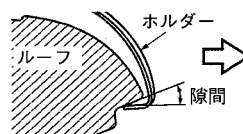
※ システムキャリア、スキー専用キャリア共に合わせる位置は同様です。

ホルダーNO : 6160
スリットベースNO : 710

⚠ 注意

- 取付ボルトはホルダーとルーフの間隙がなくなるまでを目安に締め付けてください。必要以上に締め付けると、ルーフ及びホルダーが変形する恐れがあります。
- 適用キャリアフット間寸法は車両により、約1cm程前後する場合があります。
- セット位置は、取付ボルトを締め付ける前の位置です。取付ボルトを締め付けると、フットが多少外側にずれる場合があります。

取付ボルト締め付け前



取付ボルト締め付け後

