

適用車種別キャリア取り付け位置 (EH374)

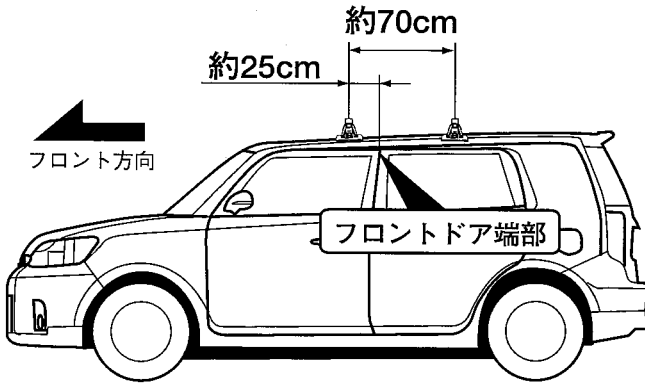
TBI-3488-適A

TOYOTA カローラルミオン

年式	H 19. 10～	型式	NZE.ZRE15#
----	-----------	----	------------

取り付け位置

※ 本車種にキャリアを取り付ける際には、本製品に添付されているパッキン保護シート (部品③) を下記位置のドアパッキン部に貼り付けて、ご使用ください。

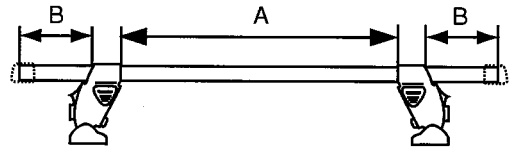


■システムキャリア: EF14BL/SL + EB6(137cm)

A寸法

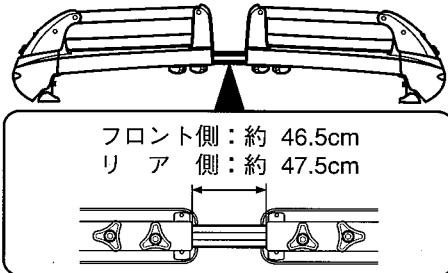
B寸法

フロント側: 約 120.0cm フロント側: 約 4.5cm
リア側: 約 120.6cm リア側: 約 4.2cm



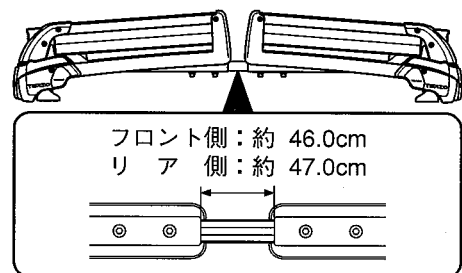
ホルダー締め付けトルク: 約 3 N・m
最大積載重量 (目安): 約 60 kg

■スキー専用キャリア: SS101シリーズ



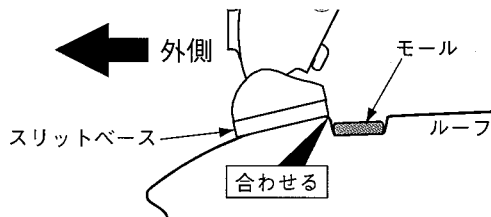
ホルダー締め付けトルク: 約 3 N・m

■スキー専用キャリア: SS104シリーズ



ホルダー締め付けトルク: 約 3 N・m

フロント側

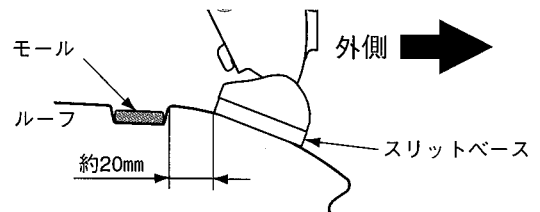


車両リア側から見て、ルーフの段差にスリットベースの端部を合わせる。

※ システムキャリア、スキー専用キャリア共に合わせる位置は同様です。

ホルダーNO : 684
スリットベースNO : 703

リア側



車両フロント側から見て、ルーフの段差からスリットベースの端部までの距離を約20mmに合わせる。

※ システムキャリア、スキー専用キャリア共に合わせる位置は同様です。

ホルダーNO : 684
スリットベースNO : 703

⚠️ 注意

- 取付ボルトはホルダーとルーフの隙間がなくなるまでを目安に締め付けてください。必要以上に締め付けると、ルーフ及びホルダーが変形する恐れがあります。
- 適用キャリアフット間寸法は車両により、約1cm程前後する場合があります。
- セット位置は、取付ボルトを締め付ける前の位置です。取付ボルトを締め付けると、フットが多少外側にずれる場合があります。

取付ボルト
締め付け前

取付ボルト
締め付け後

