

# 適用車種別キャリア取り付け位置〔EH375〕

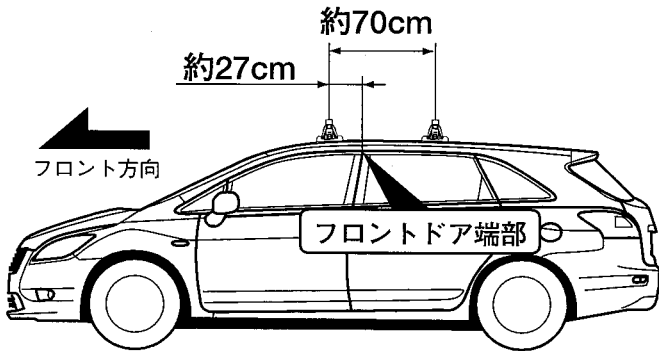
TBI-3489-適A

## TOYOTA マークXジオ

|    |         |    |           |
|----|---------|----|-----------|
| 年式 | H 19.9～ | 型式 | ANA.GGA1# |
|----|---------|----|-----------|

### 取り付け位置

※ 本車種にキャリアを取り付ける際には、本製品に添付されているパッキン保護シート（部品④）を下記位置のドアパッキン部に貼り付けて、ご使用ください。



### ■システムキャリア：EF14BL/SL + EB2(120cm)

A寸法

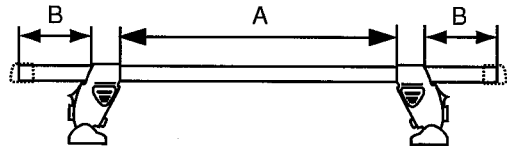
B寸法

フロント側：約 103.3cm

フロント側：約 4.3cm

リア側：約 102.2cm

リア側：約 4.9cm



ホルダー締め付けトルク：約 3 N・m

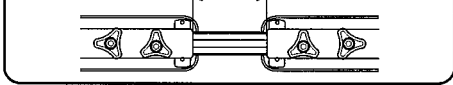
最大積載重量（目安）：約 60 kg

### ■スキー専用キャリア：SS101シリーズ




フロント側：約 28.9cm

リア側：約 30.3cm



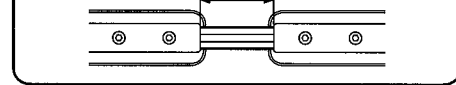
ホルダー締め付けトルク：約 3 N・m

### ■スキー専用キャリア：SS104シリーズ



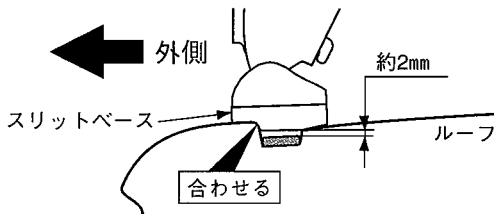
フロント側：約 28.4cm

リア側：約 29.8cm



ホルダー締め付けトルク：約 3 N・m

### フロント側



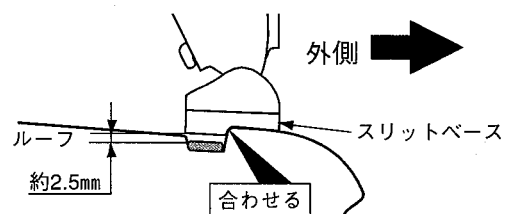
車両リア側から見て、ルーフの段差にスリットベースの段差を合わせる。

※ システムキャリア、スキー専用キャリア共に合わせる位置は同様です。

ホルダーNO : 663

スリットベースNO : 711

### リア側



車両フロント側から見て、ルーフの段差にスリットベースの段差を合わせる。

※ システムキャリア、スキー専用キャリア共に合わせる位置は同様です。

ホルダーNO : 663

スリットベースNO : 707

## ⚠ 注意

- 取付ボルトはホルダーとルーフの隙間がなくなるまでを目安に締め付けてください。必要以上に締め付けると、ルーフ及びホルダーが変形する恐れがあります。
- 適用キャリアフット間寸法は車両により、約1cm程前後する場合があります。
- セット位置は、取付ボルトを締め付ける前の位置です。取付ボルトを締め付けると、フットが多少外側にずれる場合があります。

取付ボルト  
締め付け前

取付ボルト  
締め付け後

