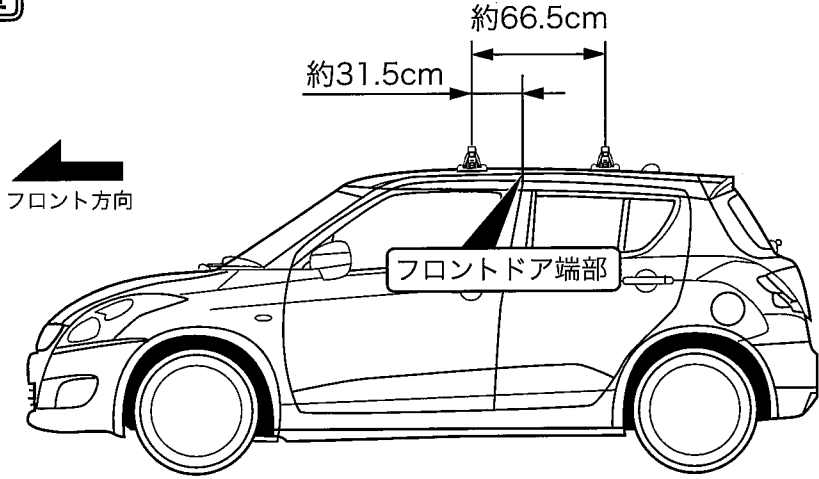


適用車種別キャリア取り付け位置(EH354)

SUZUKI スイフト

年式	H 22.9 ~	型式	ZC.ZD72S
----	----------	----	----------

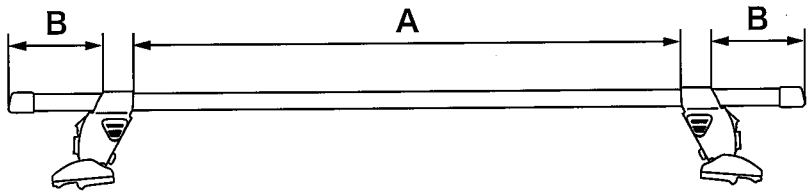
取り付け位置



■システムキャリア：EF37 + EB1(110cm)

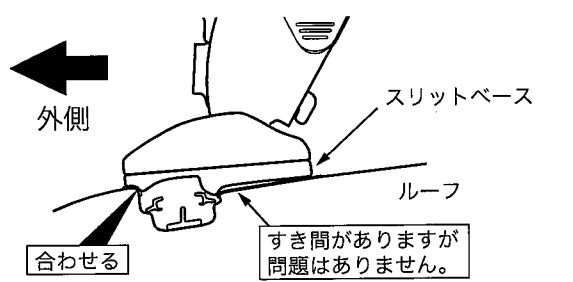
A寸法 フロント側：約 87.4cm
リア側：約 82.2cm

B寸法 フロント側：約 7.3cm
リア側：約 9.9cm



ホルダー締め付けトルク：約 3 N・m
最大積載重量（目安）：約 30 kg

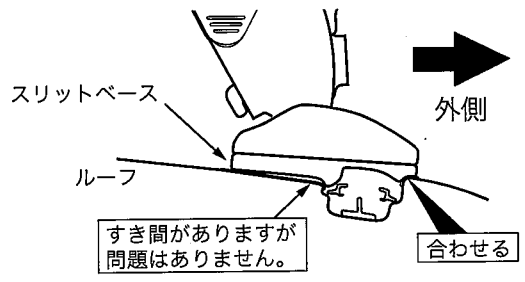
フロント側



車両リア側から見て、ルーフの段差にスリットベースの段差を合わせる。

ホルダーNO : 545
スリットベースNO : 714

リア側



車両フロント側から見て、ルーフの段差にスリットベースの段差を合わせる。

ホルダーNO : 545
スリットベースNO : 714

⚠️ 注意

● 適用キャリアフット間寸法は車両により、約1cm程前後する場合があります。