

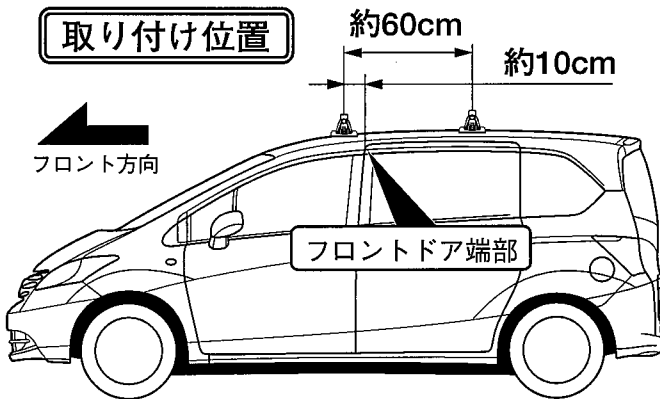
適用車種別キャリア取り付け位置〔EH378〕

HONDA フリード
HONDA フリードスパイク

【年式：H20.5～／型式：GB3.4】

【年式：H22.7～／型式：GB3.4】

取り付け位置



■システムキャリア：EF14BL/SL + EB6 (137cm)

A寸法

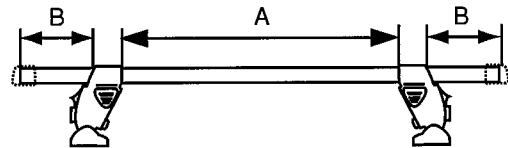
B寸法

フロント側：約 114.2cm

フロント側：約 7.4cm

リア側：約 111.1cm


リア側：約 9.0cm



ホルダー締め付けトルク：約 3 N・m

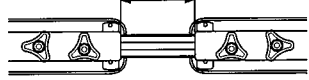
最大積載重量（目安）：約 60 kg

■スキー専用キャリア：SS101シリーズ




フロント側：約 40.8cm

リア側：約 37.9cm



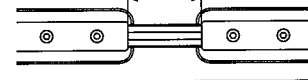
ホルダー締め付けトルク：約 3 N・m

■スキー専用キャリア：SS104シリーズ



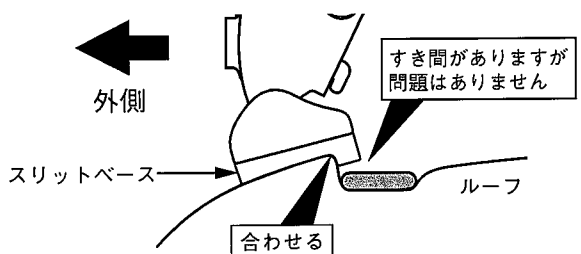
フロント側：約 40.3cm

リア側：約 37.4cm



ホルダー締め付けトルク：約 3 N・m

フロント側



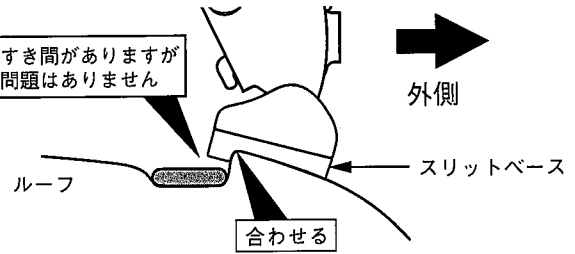
車両リア側から見て、ルーフの段差にスリットベースの段差を合わせる。

※ システムキャリア、スキー専用キャリア共に合わせる位置は同様です。

ホルダーNO : 6160

スリットベースNO : 710

リア側



車両フロント側から見て、ルーフの段差にスリットベースの段差を合わせる。

※ システムキャリア、スキー専用キャリア共に合わせる位置は同様です。

ホルダーNO : 6142

スリットベースNO : 710

⚠️ 注意

- 取付ボルトはホルダーとルーフの隙間がなくなるまでを目安に締め付けてください。必要以上に締め付けると、ルーフ及びホルダーが変形する恐れがあります。
- 適用キャリアフット間寸法は車両により、約1cm程前後する場合があります。
- セット位置は、取付ボルトを締め付ける前の位置です。取付ボルトを締め付けると、フットが多少外側にずれる場合があります。

取付ボルト
締め付け前

取付ボルト
締め付け後

