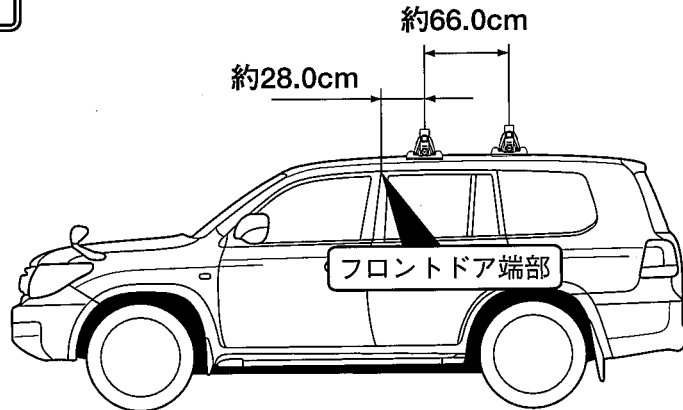


適用車種別キャリア取り付け位置〔EH373〕

TOYOTA ランドクルーザー 200
(ルーフレール無車)

年式	H19.9~	型式	UZJ20#
----	--------	----	--------

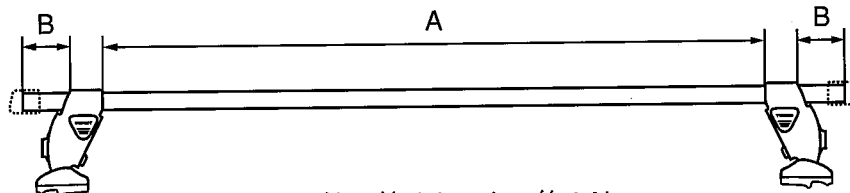
取り付け位置



■システムキャリア : EF37+ EB3(127cm)

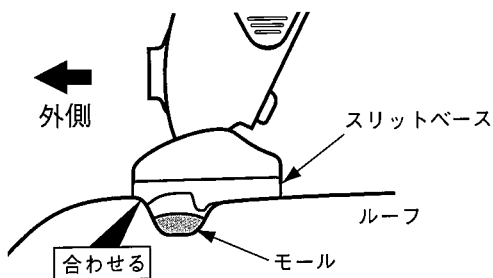
A寸法 フロント側 : 約 104.8cm
リア側 : 約 102.0cm

B寸法 フロント側 : 約 7.1cm
リア側 : 約 8.5cm



ホルダー締め付けトルク : 約 3 N・m
最大積載重量 (目安) : 約 50 kg

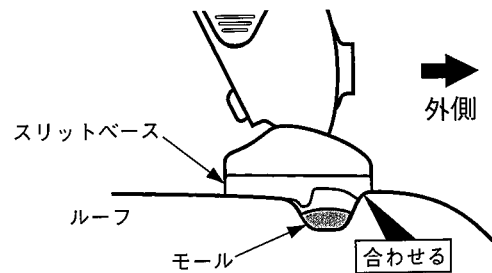
フロント側



車両リア側から見て、ルーフの段差にスリットベースの段差を合わせる。

ホルダーNO : 559
スリットベースNO : 714

リア側



車両フロント側から見て、ルーフの段差にスリットベースの段差を合わせる。

ホルダーNO : 559
スリットベースNO : 714

⚠ 注意

● 車両によっては1cm程度前後する場合があります。