

適用車種別キャリア取り付け位置〔EH392〕

TOYOTA ラクティス

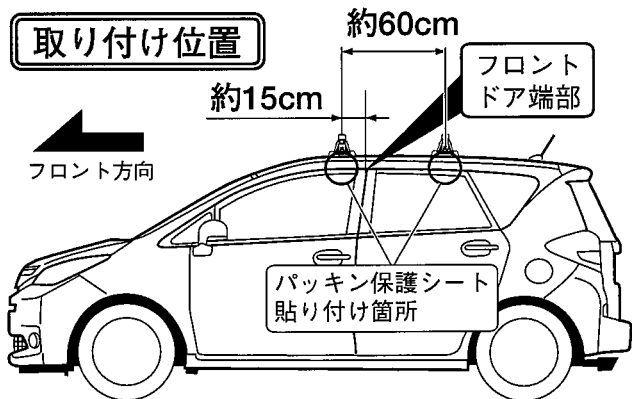
SUBARU トレジア

年式	H 22. 11～	型式	NCP.NSP12#
----	-----------	----	------------

年式	H 22. 11～	型式	NCP.NSP12#
----	-----------	----	------------

※ 本製品に添付されているパッキン保護シート（部品④）を下記位置のドアパッキン部に貼り付けて、ご使用ください。

取り付け位置

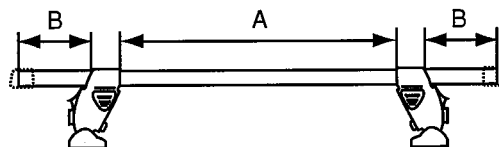


■システムキャリア：EF14BL/SL/BLX + EB2(120cm)

A寸法


B寸法

フロント側：約 98.6cm フロント側：約 6.7cm
 リア側：約 96.5cm リア側：約 7.8cm

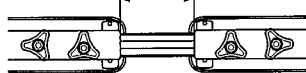


ホルダー締め付けトルク：約 4 N・m
 最大積載重量（目安）：約 40 kg

■スキー専用キャリア：SS101シリーズ




フロント側：約 25.7cm
 リア側：約 23.7cm

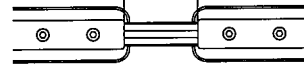


ホルダー締め付けトルク：約 4 N・m

■スキー専用キャリア：SS104シリーズ

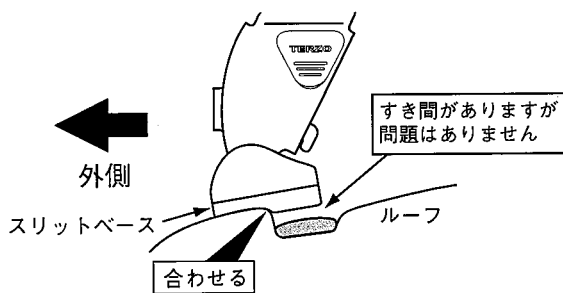


フロント側：約 25.2cm
 リア側：約 23.2cm



ホルダー締め付けトルク：約 4 N・m

フロント側

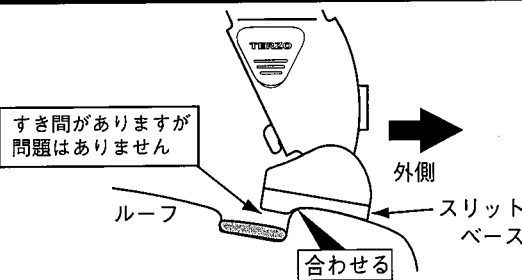


車両リア側から見て、ルーフの段差にスリットベースの段差を合わせる。

※ システムキャリア、スキー専用キャリア共に合わせる位置は同様です。

ホルダーNO ： 692
 スリットベースNO ： 707

リア側



車両フロント側から見て、ルーフの段差にスリットベースの段差を合わせる。

※ システムキャリア、スキー専用キャリア共に合わせる位置は同様です。

ホルダーNO ： 692
 スリットベースNO ： 701

- 取付ボルトはホルダーとルーフの隙間がなくなるまでを目安に締め付けてください。必要以上に締め付けると、ルーフ及びホルダーが変形する恐れがあります。
- 適用キャリアフット間寸法は車両により、約1cm程前後する場合があります。又、最大積載重量は、キャリア及びアタッチメントの重量を含んだ重量です。
- セット位置は、取付ボルトを締め付ける前の位置です。取付ボルトを締め付けると、フットが多少外側にずれる場合があります。

