

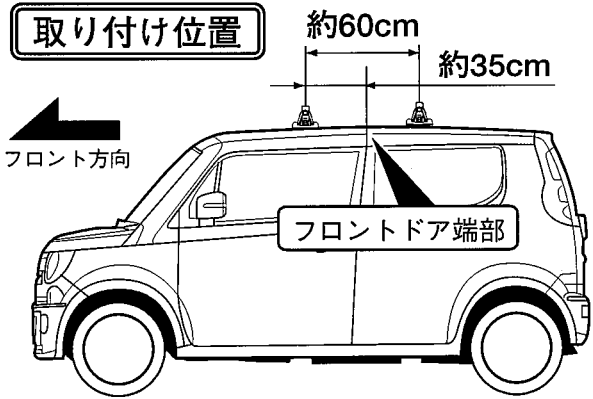
適用車種別キャリア取り付け位置〔EH394〕

SUZUKI MRワゴン

NISSAN モコ

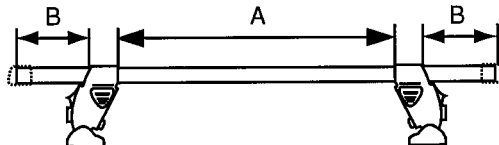
年式	H 23. 1～	型式	MF33S
----	----------	----	-------

年式	H 23. 2～	型式	MG33S
----	----------	----	-------



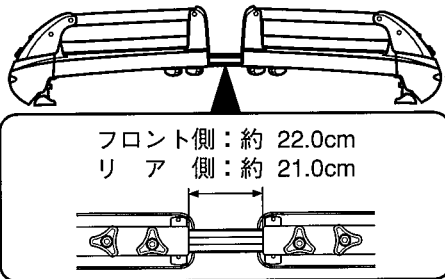
■システムキャリア：EF14BL/SL/BLX + EB2 (120cm)

A寸法	B寸法
フロント側：約 94.7cm	フロント側：約 8.6cm
リア側：約 93.7cm	リア側：約 9.1cm



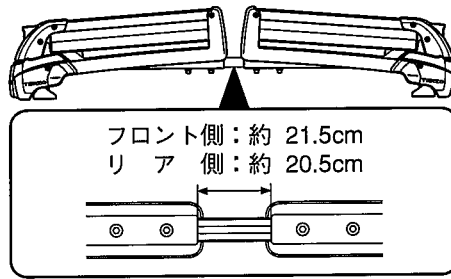
ホルダー締め付けトルク：約 3 N・m
最大積載重量（目安）：約 30 kg

■スキー専用キャリア：SS101シリーズ



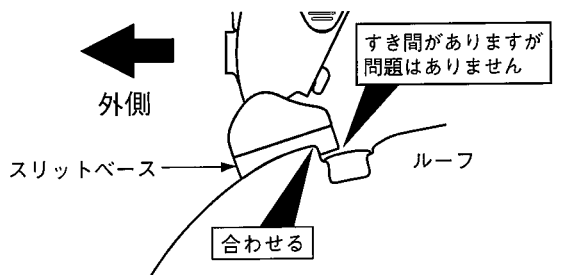
ホルダー締め付けトルク：約 3 N・m

■スキー専用キャリア：SS104シリーズ



ホルダー締め付けトルク：約 3 N・m

フロント側



車両リア側から見て、ルーフの段差にスリットベースの段差を合わせる。

※ システムキャリア、スキー専用キャリア共に合わせる位置は同様です。

ホルダーNO : 6172

スリットベースNO : 710

リア側

■システムキャリア



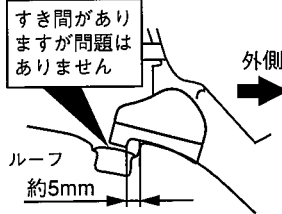
車両フロント側から見て、ルーフの段差にスリットベースの段差を合わせる。

※ システムキャリア、スキー専用キャリア共に合わせる位置は同様です。

ホルダーNO : 6172

スリットベースNO : 710

■スキー専用キャリア



車両フロント側から見て、ルーフの段差からスリットベースの段差までの距離を約5mmに合わせる。

- 取付ボルトはホルダーとルーフの隙間が右図寸法になるまでを目安に締め付けてください。必要以上に締め付けると、ルーフ及びホルダーが変形する恐れがあります。
- 適用キャリアフット間寸法は車両により、約1cm程前後する場合があります。又、最大積載重量は、キャリア及びアタッチメントの重量を含んだ重量です。
- セット位置は、取付ボルトを締め付ける前の位置です。取付ボルトを締め付けると、フットが多少外側にずれる場合があります。

