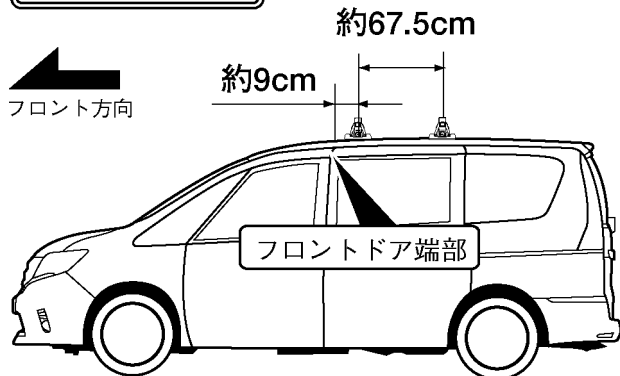


# 適用車種別キャリア取り付け位置〔EH395〕

## NISSAN セレナ

年式	H 22. 11～	型式	C26
----	-----------	----	-----

### 取り付け位置

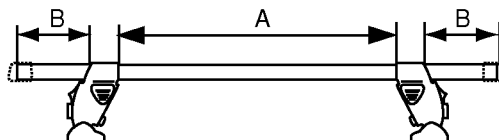


### ■システムキャリア：EF14BL/SL/BLX + EB3 (127cm)

A寸法

B寸法

フロント側：約 109.2cm    フロント側：約 4.9cm  
リア側：約 109.9cm    リア側：約 4.6cm

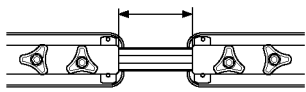


ホルダー締め付けトルク：約 4 N・m  
最大積載重量（目安）：約 50 kg

### ■スキー専用キャリア：SS101シリーズ




フロント側：約 36.5cm  
リア側：約 36.5cm

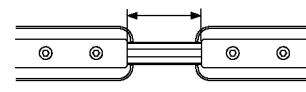


ホルダー締め付けトルク：約 4 N・m

### ■スキー専用キャリア：SS104シリーズ

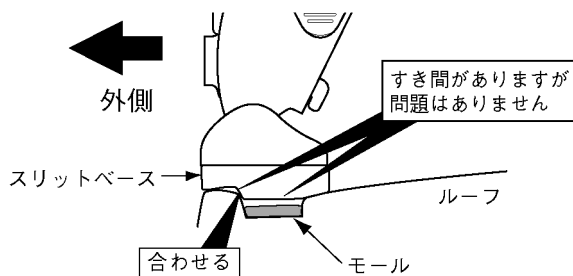


フロント側：約 36.0cm  
リア側：約 36.0cm



ホルダー締め付けトルク：約 4 N・m

### フロント側

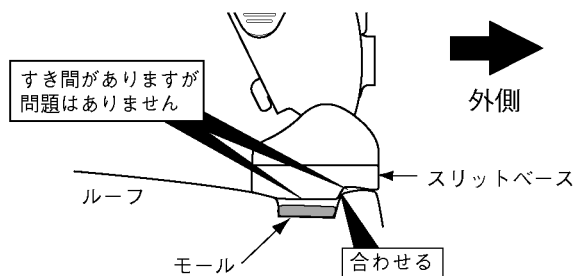


車両リア側から見て、ルーフの段差にスリットベースの段差を合わせる。

※ システムキャリア、スキー専用キャリア共に合わせる位置は同様です。

ホルダーNO : 560  
スリットベースNO : 713

### リア側



車両フロント側から見て、ルーフの段差にスリットベースの段差を合わせる。

※ システムキャリア、スキー専用キャリア共に合わせる位置は同様です。

ホルダーNO : 560  
スリットベースNO : 713

## ⚠️ 注意

- 適用キャリアフット間寸法は車両により、約1cm程前後する場合があります。又、最大積載重量は、キャリア及びアタッチメントの重量を含んだ重量です。
- セット位置は、取付ボルトを締め付ける前の位置です。取付ボルトを締め付けると、フットが多少外側にずれる場合があります。