

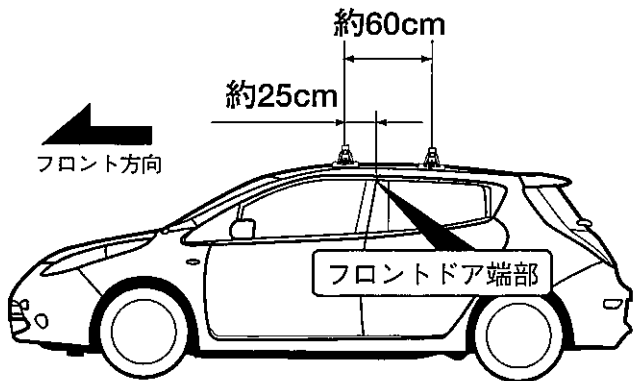
# 適用車種別キャリア取り付け位置 (EH397)

## NISSAN リーフ

年式	H 22.12～	型式	ZE0
----	----------	----	-----

### 取り付け位置

※ 本車種にキャリアを取り付ける際には、本製品に添付されているパッキン保護シート (部品⑤) をリア側キャリアのドアパッキン部に貼り付けて、ご使用ください。



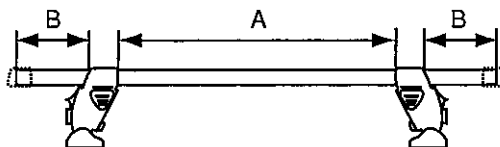
### ■システムキャリア : EF14BL/SL/BLX + EB2(120cm)

#### A寸法

フロント側 : 約 99.8cm  
リア側 : 約 99.8cm

#### B寸法

フロント側 : 約 6.1cm  
リア側 : 約 6.1cm

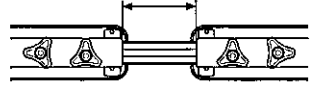


ホルダー締め付けトルク : 約 3 N・m  
最大積載重量 (目安) : 約 30 kg

### ■スキー専用キャリア : SS101シリーズ



フロント側 : 約 26.8cm  
リア側 : 約 27.0cm

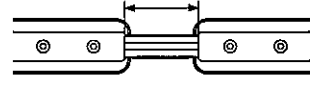


ホルダー締め付けトルク : 約 3 N・m

### ■スキー専用キャリア : SS104シリーズ

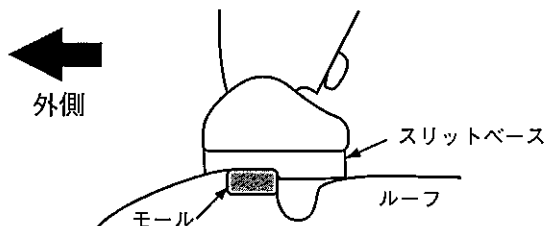


フロント側 : 約 26.3cm  
リア側 : 約 26.5cm



ホルダー締め付けトルク : 約 3 N・m

### フロント側

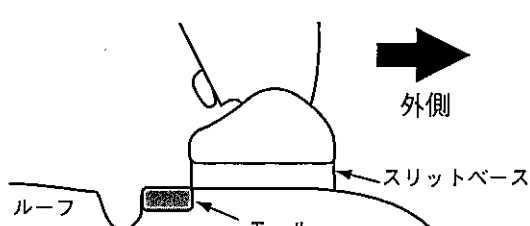


車両リア側から見て、モールの段差にスリットベースの段差を合わせる。

※ システムキャリア、スキー専用キャリア共に合わせる位置は同様です。

ホルダーNO : 6182  
スリットベースNO : 707

### リア側



車両フロント側から見て、ルーフの端部にスリットベースの端部を合わせる。

※ システムキャリア、スキー専用キャリア共に合わせる位置は同様です。

ホルダーNO : 6182  
スリットベースNO : 703

- 取付ボルトはホルダーとルーフの隙間がなくなるまでを目安に締め付けてください。必要以上に締め付けると、ルーフ及びホルダーが変形する恐れがあります。
- 適用キャリアフット間寸法は車両により、約1cm程前後する場合があります。又、最大積載重量は、キャリア及びアタッチメントの重量を含んだ重量です。
- セット位置は、取付ボルトを締め付ける前の位置です。取付ボルトを締め付けると、フットが多少外側にずれる場合があります。

