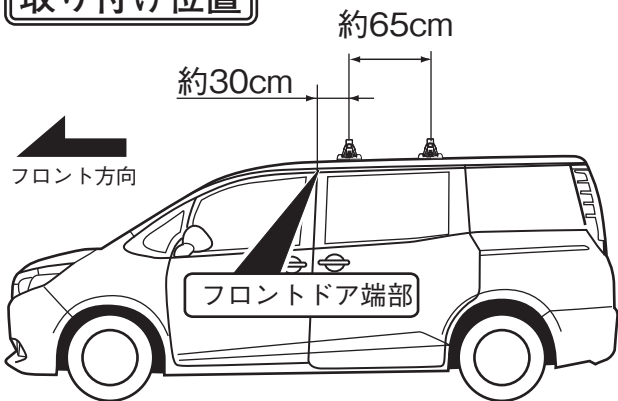


適用車種別キャリア取り付け位置 [EH410]

TOYOTA ヴォクシー/ヴォクシーハイブリッド 【年式：H 26. 1～/ 型式：ZRR.ZWR8#】
 TOYOTA ノア/ノアハイブリッド 【年式：H 26. 1～/ 型式：ZRR.ZWR8#】
 TOYOTA エスクァイア/エスクァイアハイブリッド 【年式：H 26.10～/ 型式：ZRR.ZWR8#】

※ ホルダーを取付ボルトにて固定する際、「2 N・m」を目安にして頂いておりますが、トルクレンチが無い場合はスプリングワッシャーが完全につぶれてから、約1回転程度を目安にホルダーの締め付け作業を行なってください。

取り付け位置

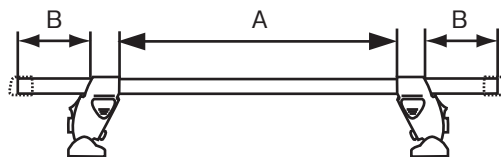


■システムキャリア：EF14BL/SL/BLX + EB3(127cm)

A寸法

B寸法

フロント側：約 104.5cm フロント側：約 7.3cm
 リア側：約 104.5cm リア側：約 7.3cm

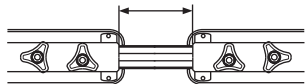


ホルダー締め付けトルク：約 2 N・m
 最大積載重量（目安）：約 30 kg

■スキー専用キャリア：SS101シリーズ



フロント側：約 31.5cm
 リア側：約 31.7cm

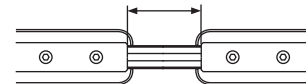


ホルダー締め付けトルク：約 2 N・m

■スキー専用キャリア：SS104シリーズ

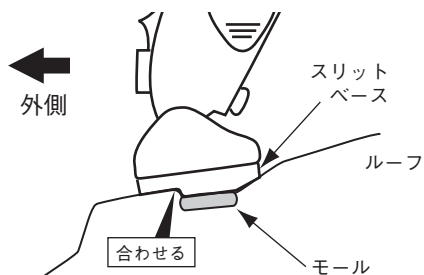


フロント側：約 31.0cm
 リア側：約 31.2cm



ホルダー締め付けトルク：約 2 N・m

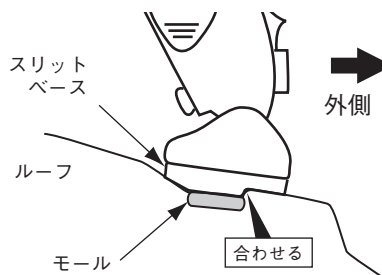
フロント側



車両リア側から見て、ルーフの段差とスリットベースの段差を合わせる。
 ※ システムキャリア、スキー専用キャリア共に合わせる位置は同様です。

ホルダーNO : 6190
 スリットベースNO : 711

リア側



車両フロント側から見て、ルーフの段差とスリットベースの段差を合わせる。
 ※ システムキャリア、スキー専用キャリア共に合わせる位置は同様です。

	運転席側	助手席側
ホルダーNO	: 6192	6191
スリットベースNO	: 711	711

⚠️ 注意

- 適用キャリアフット間寸法は車両により、約1cm程前後する場合があります。
- セット位置は、取付ボルトを締め付ける前の位置です。取付ボルトを締め付けると、フットが多少外側にずれる場合があります。

