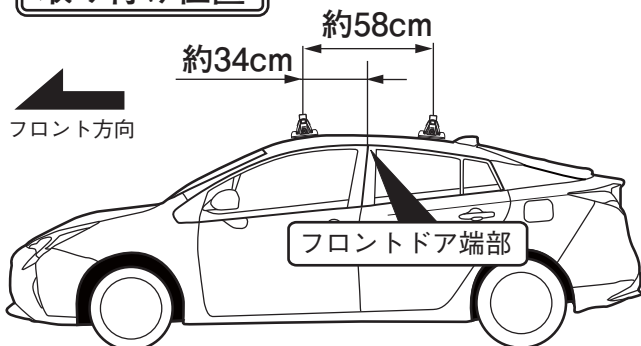


適用車種別キャリア取り付け位置〔EH417〕

TOYOTA プリウス

年式	H 27. 12～	型式	ZVW5#
----	-----------	----	-------

取り付け位置

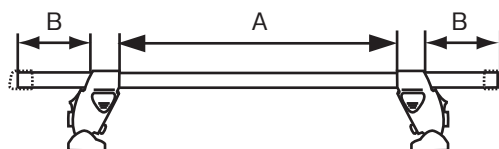


■システムキャリア：EF14BL/SL/BLX + EB2(120cm)

A寸法

B寸法

フロント側：約 99.5cm フロント側：約 6.3cm
 リア側：約 99.5cm リア側：約 6.3cm

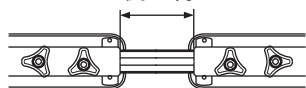


ホルダー締め付けトルク：約 3.5 N・m
 最大積載重量（目安）：約 60 kg

■スキー専用キャリア：SS101シリーズ



フロント側：約 25.2cm
 リア側：約 25.2cm

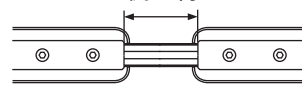


ホルダー締め付けトルク：約 3.5 N・m

■スキー専用キャリア：SS104シリーズ

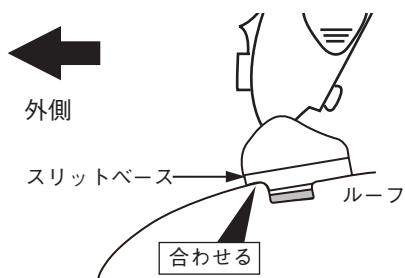


フロント側：約 24.7cm
 リア側：約 24.7cm



ホルダー締め付けトルク：約 3.5N・m

フロント側

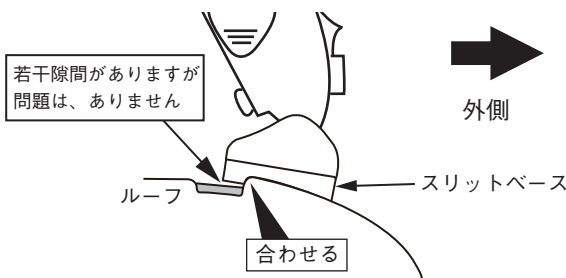


車両リア側から見て、ルーフの段差にスリットベースの段差を合わせる。

※ システムキャリア、スキー専用キャリア共に合わせる位置は同様です。

ホルダーNO ： 6195
 スリットベースNO ： 706

リア側



車両フロント側から見て、ルーフの段差にスリットベースの段差を合わせる。

※ システムキャリア、スキー専用キャリアは、合わせる位置は同様です。

ホルダーNO ： 6195
 スリットベースNO ： 716

⚠注意

- 取付ボルトはホルダーとルーフの隙間がなくなるまでを目安に締め付けてください。必要以上に締め付けると、ルーフ及びホルダーが変形する恐れがあります。
- 適用キャリアフット間寸法は車両により、約1cm程前後する場合があります。
- セット位置は、取付ボルトを締め付ける前の位置です。取付ボルトを締め付けると、フットが多少外側にずれる場合があります。

