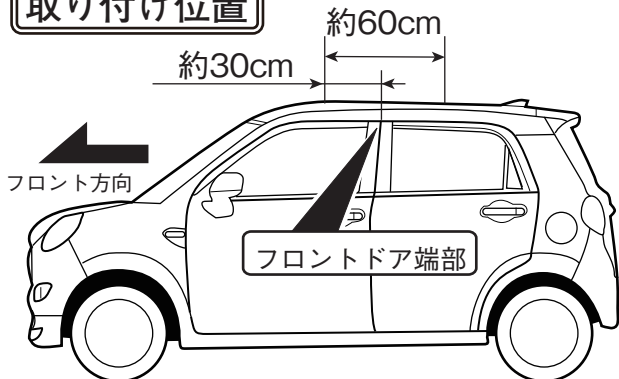


適用車種別キャリア取り付け位置〔EH420〕

DAIHATSU キャスト アクティバ 年式：H 27. 9～ / 型式：LA25#.26#
DAIHATSU キャスト スタイル 年式：H 27. 9～ / 型式：LA25#.26#
DAIHATSU キャスト スポーツ 年式：H 27. 10～ / 型式：LA25#.26#

取り付け位置



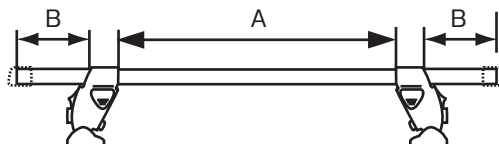
■システムキャリア：EF14BL/SL/BLX + EB1(110cm)

A寸法

フロント側：約 90.0cm
リア側：約 87.5cm

B寸法

フロント側：約 6.0cm
リア側：約 7.3cm

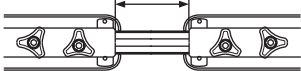


ホルダー締め付けトルク：約 2.0 N・m
最大積載重量(目安)：約 30 kg

■スキー専用キャリア：SS101シリーズ



フロント側：約 17.3cm
リア側：約 15.0cm

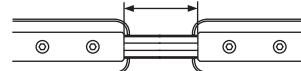


ホルダー締め付けトルク：約 2.0 N・m

■スキー専用キャリア：SS104シリーズ

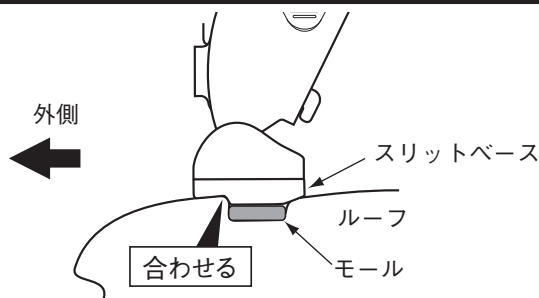


フロント側：約 16.8cm
リア側：約 14.5cm



ホルダー締め付けトルク：約 2.0 N・m

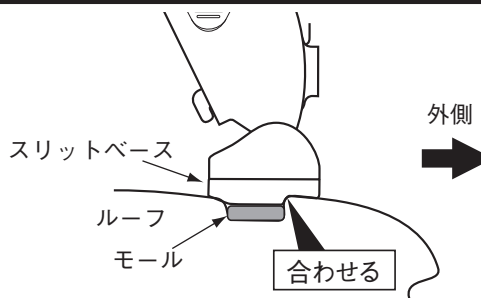
フロント側



車両リア側から見て、ルーフの段差にスリットベースの段差を合わせる。
※ システムキャリア、スキー専用キャリア共に合わせる位置は同様です。

ホルダーNO : 6104
スリットベースNO : 711

リア側



車両フロント側から見て、ルーフの段差にスリットベースの段差を合わせる。
※ システムキャリア、スキー専用キャリア共に合わせる位置は同様です。

ホルダーNO : 6156
スリットベースNO : 711

- 取付ボルトはホルダーとルーフの隙間がなくなるまでを目安に締め付けてください。必要以上に締め付けると、ルーフ及びホルダーが変形する恐れがあります。
- 適用キャリアフット間寸法は車両により、約1cm程前後する場合があります。
- セット位置は、取付ボルトを締め付ける前の位置です。取付ボルトを締め付けると、フットが多少外側にずれる場合があります。

取付ボルト
締め付け前

取付ボルト
締め付け後

