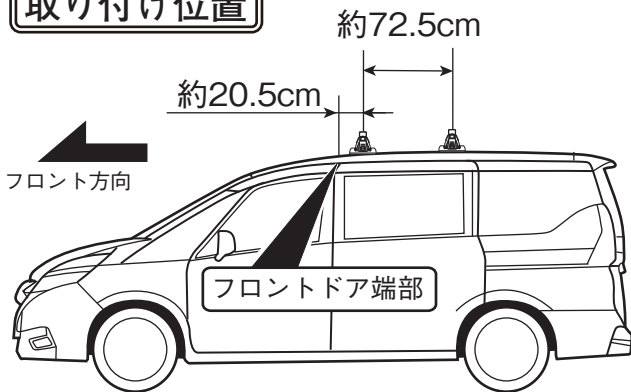


# 適用車種別キャリア取り付け位置〔EH395〕

## NISSAN セレナ

年式	H 28.8～	型式	C27
----	---------	----	-----

### 取り付け位置



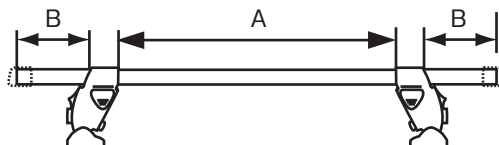
### ■システムキャリア：EF14BL/SL/BLX + EB3(127cm)

#### A寸法

フロント側：約 109.5cm  
リア側：約 109.0cm

#### B寸法

フロント側：約 4.8cm  
リア側：約 5.0cm

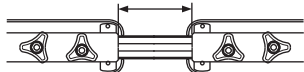


ホルダー締め付けトルク：約 2 N・m  
最大積載重量(目安)：約 50 kg

### ■スキー専用キャリア：SS101シリーズ



フロント側：約 36.5cm  
リア側：約 36.5cm

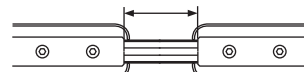


ホルダー締め付けトルク：約 2 N・m

### ■スキー専用キャリア：SS104シリーズ

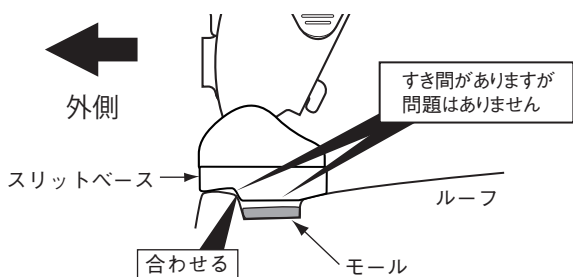


フロント側：約 36.0cm  
リア側：約 36.0cm



ホルダー締め付けトルク：約 2 N・m

### フロント側



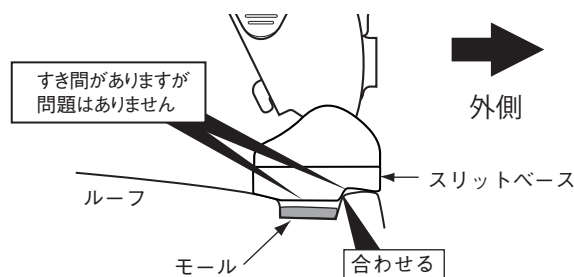
車両リア側から見て、ルーフの段差にスリットベースの段差を合わせる。

※ システムキャリア、スキー専用キャリア共に合わせる位置は同様です。

ホルダーNO : 560

スリットベースNO : 713

### リア側



車両フロント側から見て、ルーフの段差にスリットベースの段差を合わせる。

※ システムキャリア、スキー専用キャリア共に合わせる位置は同様です。

ホルダーNO : 560

スリットベースNO : 713

## ⚠ 注意

- 適用キャリアフット間寸法は車両により、約1cm程前後する場合があります。又、最大積載重量は、キャリア及びアタッチメントの重量を含んだ重量です。
- セット位置は、取付ボルトを締め付ける前の位置です。取付ボルトを締め付けると、フットが多少外側にずれる場合があります。

