

適用車種別キャリア取り付け位置〔EH425〕

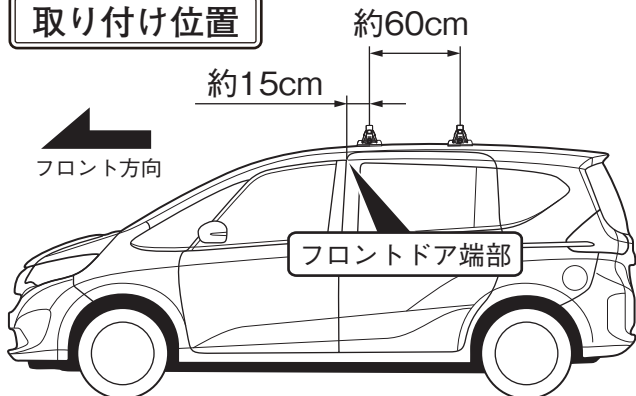
HONDA フリード／フリード+

年式：H28.9～ / 型式：GB5.6

HONDA フリードハイブリッド／フリード+ハイブリッド

年式：H28.9～ / 型式：GB7.8

取り付け位置

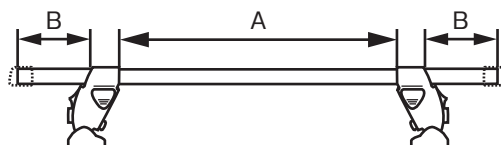


■システムキャリア：EF14BL/SL/BLX+EB6 (137cm)

A寸法

B寸法

フロント側：約 112.0cm フロント側：約 8.5cm
 リア側：約 110.5cm リア側：約 9.3cm

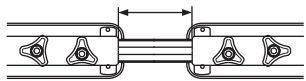


ホルダー締め付けトルク：約 2.0 N・m
 最大積載重量(目安)：約 30 kg

■スキー専用キャリア：SS101シリーズ



フロント側：約 38.5cm
 リア側：約 37.5cm

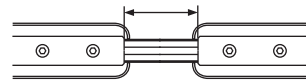


ホルダー締め付けトルク：約 2.0 N・m

■スキー専用キャリア：SS104シリーズ

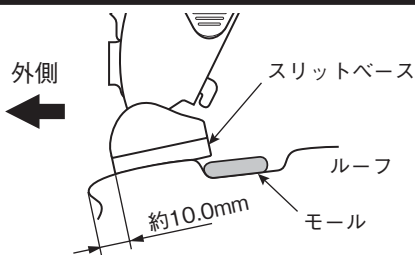


フロント側：約 38.0cm
 リア側：約 37.0cm



ホルダー締め付けトルク：約 2.0 N・m

フロント側



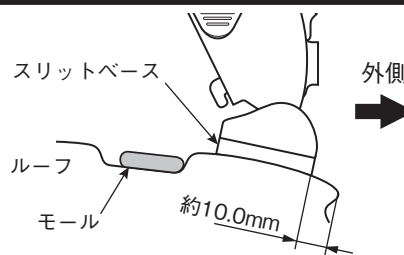
車両リア側から見て、ルーフの端部とスリットベースの端部を約10mmに合わせる。

※ システムキャリア、スキー専用キャリア共に合わせる位置は同様です。

ホルダーNO : 6176

スリットベースNO : 703

リア側



車両フロント側から見て、ルーフの端部とスリットベースの端部を約10mmに合わせる。

※ システムキャリア、スキー専用キャリア共に合わせる位置は同様です。

ホルダーNO : 6176

スリットベースNO : 703

- 取付ボルトはホルダーとルーフの隙間がなくなるまでを目安に締め付けてください。必要以上に締め付けると、ルーフ及びホルダーが変形する恐れがあります。
- 適用キャリアフット間寸法は車両により、約1cm程前後する場合があります。
- セット位置は、取付ボルトを締め付ける前の位置です。取付ボルトを締め付けると、フットが多少外側にずれる場合があります。

