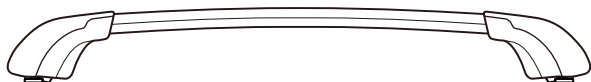


# 適用車種別キャリア取り付け位置〔SR2〕

DAIHATSU タフト (ルーフレール付車) 【年式：R2.6～／型式：LA90#.91#】

## ■ エアロバーシステムキャリア

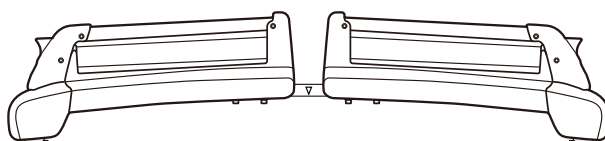
- [フット] **EF104A**
- [フロント側バー] **EB92A** (92cm)
- [リア側バー] **EB92A** (92cm)



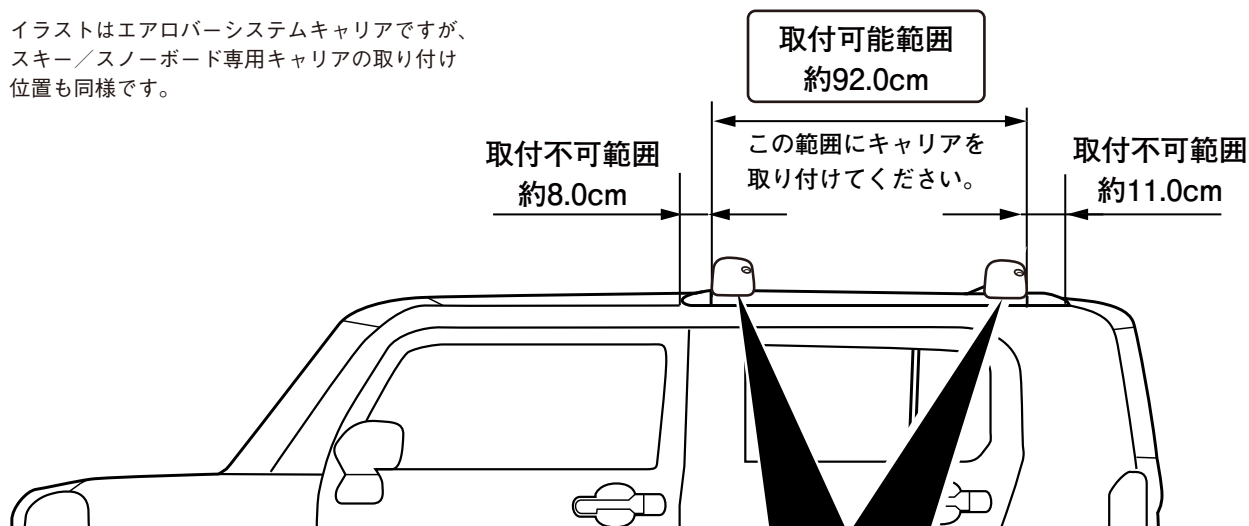
最大積載重量 (目安) : 約30kg

## ■ スキー／スノーボード専用キャリア

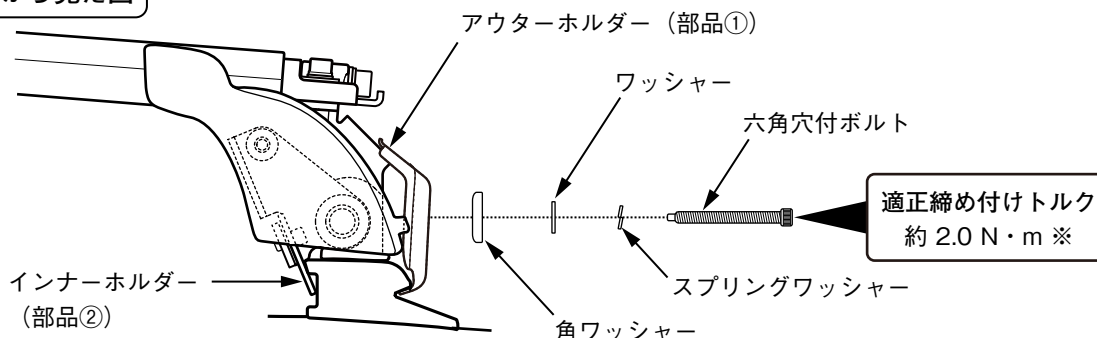
[TULIPA G4] **SS113SR**



※ イラストはエアロバーシステムキャリアですが、スキー／スノーボード専用キャリアの取り付け位置も同様です。



### 正面から見た図



※ トルクレンチが無い場合は、スプリングワッシャーがつぶれてから約1回転程度を目安に締め付けてください。

## ⚠ 注意

- フックがルーフレールに確実に引っ掛かっている事を確認してください。
- 本車種は、ルーフレールが車両後方寄りにありますので、ルーフボックスや長尺物の積載時にリアハッチを開ける場合は、積載物に当たらないようご注意ください。