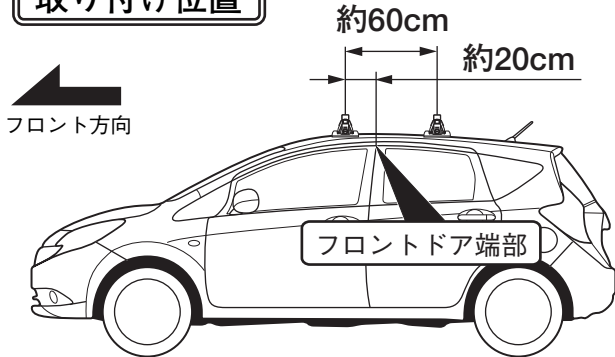


適用車種別キャリア取り付け位置〔EH305〕

NISSAN ノート

年式	H 24. 9～	型式	E12
----	----------	----	-----

取り付け位置

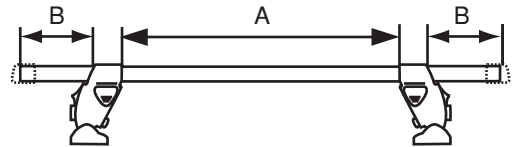


■システムキャリア：EF14BL/SL/BLX+ EB2 (120cm)

A寸法

B寸法

フロント側：約 95.0cm フロント側：約 8.5cm
リア側：約 91.5cm リア側：約 10.3cm

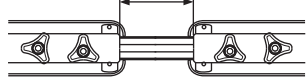


ホルダー締め付けトルク：約 3 N・m
最大積載重量（目安）：約 50 kg

■スキー専用キャリア：SS101シリーズ



フロント側：約 23.0cm
リア側：約 19.6cm

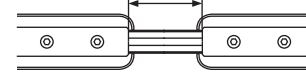


ホルダー締め付けトルク：約 3 N・m

■スキー専用キャリア：SS104シリーズ

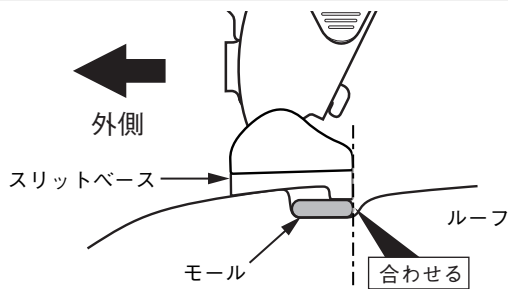


フロント側：約 22.5cm
リア側：約 19.1cm



ホルダー締め付けトルク：約 3 N・m

フロント側

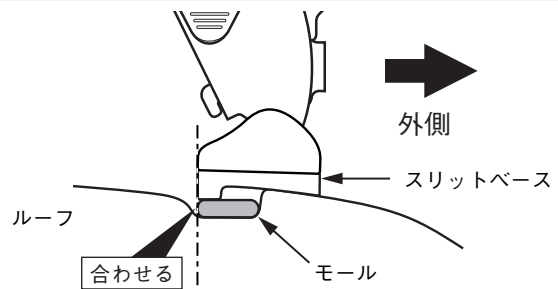


車両リア側から見て、モールの端部にスリットベースの端部を合わせる。

※ システムキャリア、スキー専用キャリア共に合わせる位置は同様です。

ホルダーNO : 6150
スリットベースNO : 710

リア側



車両フロント側から見て、モールの端部にスリットベースの端部を合わせる。

※ システムキャリア、スキー専用キャリア共に合わせる位置は同様です。

ホルダーNO : 6151
スリットベースNO : 710

⚠注意

- 取付ボルトはホルダーとルーフの隙間がなくなるまでを目安に締め付けてください。必要以上に締め付けると、ルーフ及びホルダーが変形する恐れがあります。
- 適用キャリアフット間寸法は車両により、約1cm程前後する場合があります。
- セット位置は、取付ボルトを締め付ける前の位置です。取付ボルトを締め付けると、フットが多少外側にずれる場合があります。

取付ボルト
締め付け前

取付ボルト
締め付け後

