

# 適用車種別キャリア取り付け位置〔EH295〕

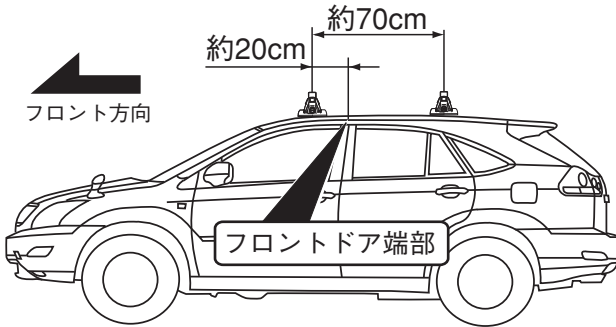
TOYOTA ハリアー(ルーフレール無車)

【年式：H 15.2～／型式：ACU,MCU3#】

TOYOTA ハリアーハイブリッド(ルーフレール無車)

【年式：H 17.3～／型式：MHU38W】

## 取り付け位置

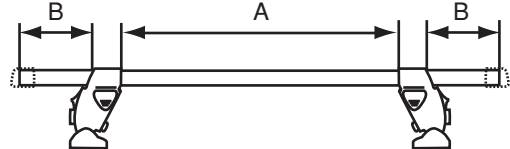


### ■システムキャリア：EF14BL/SL/BLX + EB3(127cm)

A寸法

B寸法

フロント側：約 104.5cm    フロント側：約 7.5cm  
リア側：約 102.0cm    リア側：約 8.5cm

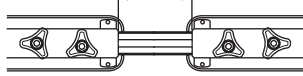


ホルダー締め付けトルク：約 4 N・m  
最大積載重量(目安)：約 50 kg

### ■スキー専用キャリア：SS101シリーズ



フロント側：約 31.0cm  
リア側：約 29.5cm

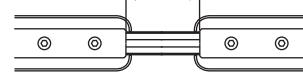


ホルダー締め付けトルク：約 4 N・m

### ■スキー専用キャリア：SS104シリーズ

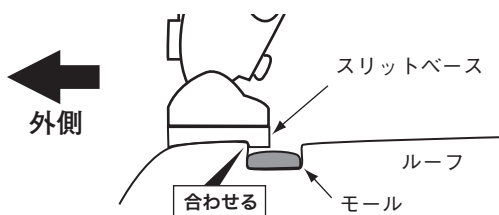


フロント側：約 30.5cm  
リア側：約 29.0cm



ホルダー締め付けトルク：約 4 N・m

## フロント側

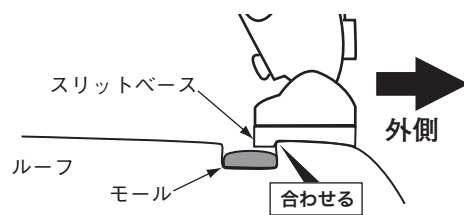


ルーフの段差にスリットベースの段差を合わせる。

※ システムキャリア、スキー専用キャリア共に合わせる位置は同様です。

ホルダーNO : 6139  
スリットベースNO : 710

## リア側



ルーフの段差にスリットベースの段差を合わせる。

※ システムキャリア、スキー専用キャリア共に合わせる位置は同様です。

ホルダーNO : 6140  
スリットベースNO : 710

## ⚠️ 注意

- 取付ボルトはホルダーとルーフの隙間がなくなるまでを目安に締め付けてください。必要以上に締め付けると、ルーフ及びホルダーが変形する恐れがあります。
- 適用キャリアフット間寸法は車両により、約1cm程前後する場合があります。
- セット位置は、取付ボルトを締め付ける前の位置です。取付ボルトを締め付けると、フットが多少外側にずれる場合があります。

取付ボルト  
締め付け前

取付ボルト  
締め付け後

