

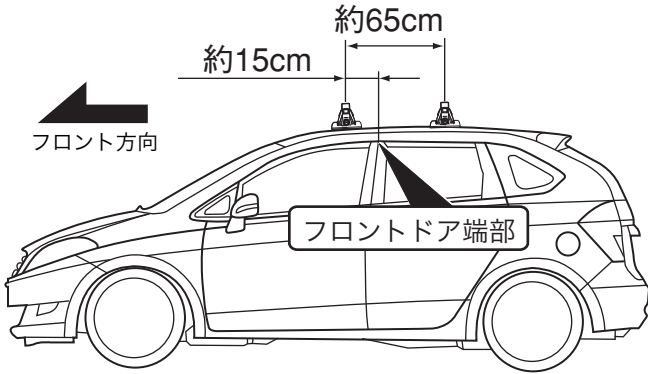
# 適用車種別キャリア取り付け位置 (EH322)

## HONDA エディックス

年式	H 16. 7～	型式	BE1.2.3.4
----	----------	----	-----------

### 取り付け位置

※ 本車種にキャリアを取り付ける際には、本製品に添付されているパッキン保護シート(部品③)を下記位置のドアパッキン部に貼り付けて、ご使用ください。



### ■システムキャリア : EF14BL/SL + EB4(147cm)

A寸法

B寸法

フロント側 : 約 122.0cm    フロント側 : 約 8.5cm  
 リア側 : 約 114.5cm    リア側 : 約 12.5cm

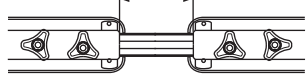


ホルダー締め付けトルク : 約 4 N・m  
 最大積載重量(目安) : 約 40 kg

### ■スキー専用キャリア : SS101シリーズ



フロント側 : 約 48.5cm  
 リア側 : 約 41.5cm

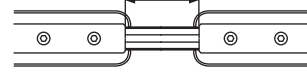


ホルダー締め付けトルク : 約 4 N・m

### ■スキー専用キャリア : SS104シリーズ

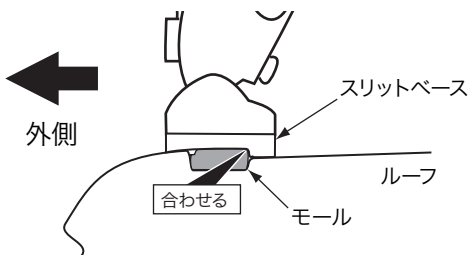


フロント側 : 約 48.0cm  
 リア側 : 約 41.0cm



ホルダー締め付けトルク : 約 4 N・m

### フロント側

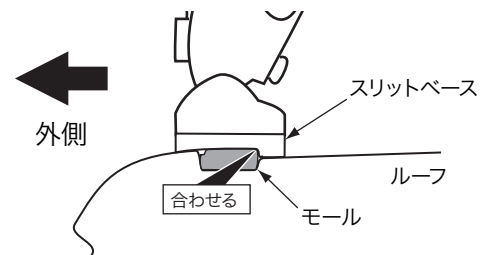


車両リア側から見て、モールの段差にスリットベースの段差を合わせる。

※ システムキャリア、スキー専用キャリア共に合わせる位置は同様です。  
 ※ パッキンは、NO.6161ホルダーの裏側に貼り付けてください。

ホルダーNO : 6161 (パッキン付)  
 スリットベースNO : 710

### リア側



車両リア側から見て、モールの段差にスリットベースの段差を合わせる。

※ システムキャリア、スキー専用キャリア共に合わせる位置は同様です。

ホルダーNO : 6162  
 スリットベースNO : 710

### ⚠ 注意

- 取付ボルトはホルダーとルーフの間隙がなくなるまでを目安に締め付けてください。必要以上に締め付けると、ルーフ及びホルダーが変形する恐れがあります。
- 適用キャリアフット間寸法は車両により、約1cm程前後する場合があります。
- セット位置は、取付ボルトを締め付ける前の位置です。取付ボルトを締め付けると、フットが多少外側にずれる場合があります。

