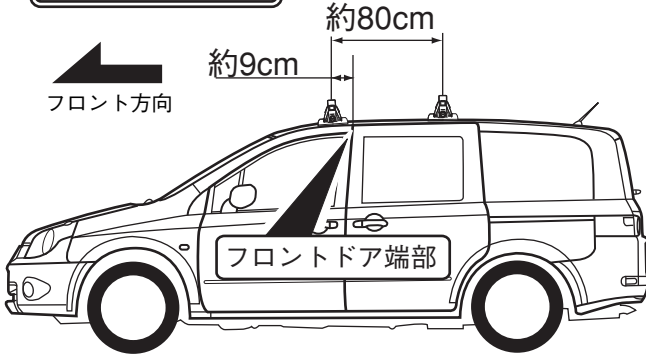


適用車種別キャリア取り付け位置〔EH329〕

NISSAN ラフェスタ
(ルーフレール無車)

年式	H 16. 12～	型式	B30
----	-----------	----	-----

取り付け位置

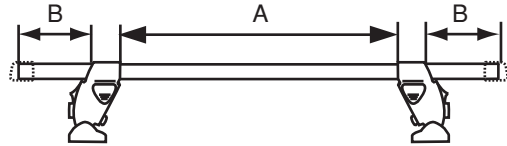


■システムキャリア：EF14BL/SL/BLX + EB3(127cm)

A寸法

B寸法

フロント側：約 110.5cm フロント側：約 4.5cm
リア側：約 101.2cm リア側：約 8.9cm

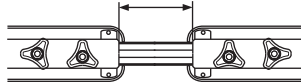


ホルダー締め付けトルク：約 4 N・m
最大積載重量（目安）：約 30 kg

■スキー専用キャリア：SS101シリーズ



フロント側：約 37.0cm
リア側：約 28.1cm

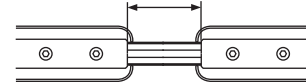


ホルダー締め付けトルク：約 4 N・m

■スキー専用キャリア：SS104シリーズ

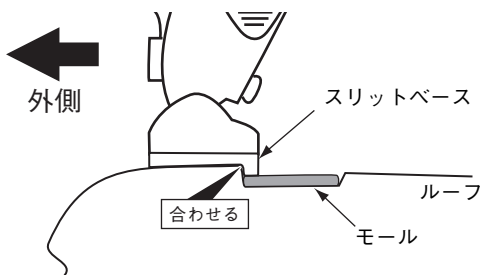


フロント側：約 36.5cm
リア側：約 27.6cm



ホルダー締め付けトルク：約 4 N・m

フロント側

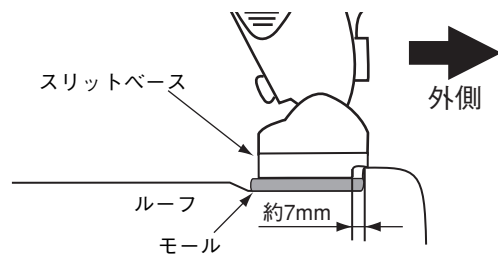


車両リア側から見て、ルーフの段差にスリットベースの段差を合わせる。

※ システムキャリア、スキー専用キャリア共に合わせる位置は同様です。

ホルダーNO : 6150(パッキン付)
スリットベースNO : 710

リア側



車両フロント側から見て、ルーフの段差からスリットベースの段差までの距離を約 7mm に合わせる。

※ システムキャリア、スキー専用キャリア共に合わせる位置は同様です。

ホルダーNO : 558
スリットベースNO : 706

⚠ 注意

- 取付ボルトはホルダーとルーフの隙間がなくなるまでを目安に締め付けてください。必要以上に締め付けると、ルーフ及びホルダーが変形する恐れがあります。
- 適用キャリアフット間寸法は車両により、約1cm程前後する場合があります。
- セット位置は、取付ボルトを締め付ける前の位置です。取付ボルトを締め付けると、フットが多少外側にずれる場合があります。

取付ボルト
締め付け前

取付ボルト
締め付け後

