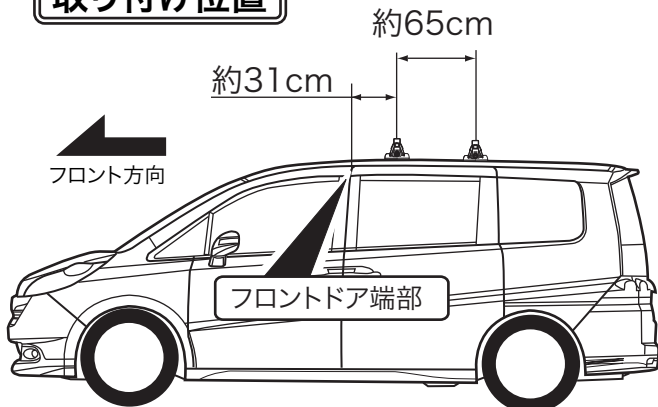


適用車種別キャリア取り付け位置(EH337)

HONDA ステップワゴン

年式	H 17.5~H 21.9	型式	RG1,2,3,4
----	---------------	----	-----------

取り付け位置

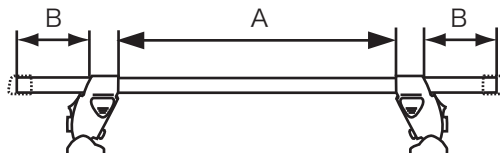


■システムキャリア : EF14BL/SL/BLX + EB3(127cm)

A寸法

B寸法

フロント側:約 106.9cm フロント側:約 6.0cm
 リア側:約 105.0cm リア側:約 7.0cm

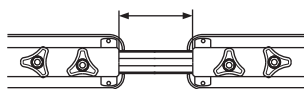


ホルダー締め付けトルク:約 3 N・m
 最大積載重量(目安) :約 30 kg

■スキー専用キャリア : SS101シリーズ



フロント側:約 33.5cm
 リア側:約 30.7cm

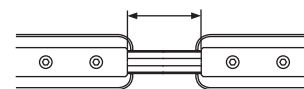


ホルダー締め付けトルク:約 4 N・m

■スキー専用キャリア : SS104シリーズ

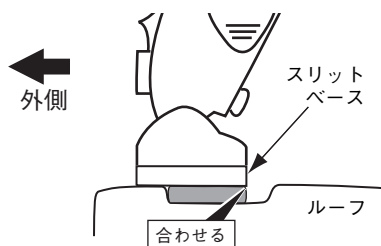


フロント側:約 33.0cm
 リア側:約 30.2cm



ホルダー締め付けトルク:約 4 N・m

フロント側



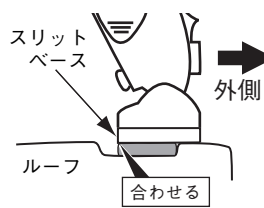
車両リア側から見て、モールの端部とスリットベースの端部を合わせる。

※ システムキャリア、スキー専用キャリア共に合わせる位置は異なります。

ホルダーNO : 6167
 スリットベースNO : 703

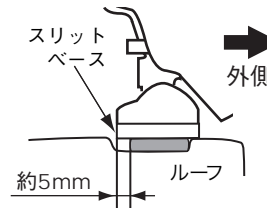
リア側

■システムキャリア



車両フロント側から見て、モールの端部とスリットベースの端部を合わせる。

■スキー専用キャリア



車両フロント側から見て、モールの端部からスリットベースの端部までの距離を約5mmに合わせる。

※ システムキャリアとスキー専用キャリアは合わせる位置が異なります。

ホルダーNO : 6168
 スリットベースNO : 703

⚠ 注意

- 適用キャリアフット間寸法は車両により、約1cm程前後する場合があります。
- セット位置は、取付ボルトを締め付ける前の位置です。取付ボルトを締め付けると、フットが多少外側にずれる場合があります。